

Výroční zpráva 2020

Linaset, a.s.

květen 2021

Z obsahu:

1. Úvodní slovo
2. Základní údaje o společnosti Linaset, a.s.
3. Zpráva o hospodaření společnosti v roce 2020
4. Zpráva o aktivitách z oblasti výzkumu a vývoje v roce 2020
5. Zpráva o aktivitách v oblasti ochrany životního prostředí a pracovněprávních vztahů v roce 2020
6. Organizační složky podniku v zahraničí
7. Výhled hospodaření společnosti na rok 2021
8. Významné události, které nastaly po datu sestavení účetní závěrky
9. Účetní závěrka za rok 2020
10. Příloha k účetní závěrce 2020
11. Přehled hospodaření společnosti v minulých letech
12. Zpráva dozorčí rady k účetní závěrce 2020
13. Zpráva o vztazích mezi propojenými osobami za rok 2020
14. Zpráva dozorčí rady ovládané společnosti Linaset, a.s. ke zprávě ovládané osoby o vztazích mezi propojenými osobami za rok 2020
15. Zpráva nezávislého auditora

Úvodní slovo předsedy představenstva společnosti Linaset, a.s.

Vážení akcionáři, investoři, obchodní přátelé,

máme za sebou chaotický covidový rok 2020. S trochou nadsázky říkám: „Budme rádi, že ještě žijeme.“ Tímto povzdechem ovšem mířím nejen na virus. Žijeme viru, vládám, státním institucím a chaosu navzdory.

Plán tržeb společnosti se podařilo naplnit na 89 %, což považuji vzhledem k dané situaci za velký úspěch. Významným způsobem tomu napomohl segment výroby mimo automotive s podílem 35 %.

Dosažený hospodářský výsledek -17,4 mil. Kč. Je potřeba očistit o přecenění našich finančních pozic EUR/CZK. Přecenění nevytvořilo žádnou skutečnou finanční ztrátu pouze vyrovnalo dopady velmi příznivého kurzu z konce roku 2019. Naše expozice k zahraničním měnám je stabilně kladná nebo neutrální. Společnost dosáhla kladné EBITDA ve výši 33 mil. Kč a kladného cashflow ve výši 21 mil. Kč.

Pro nejisté roky 2021 - 2023 společnost zajistila dodatečné financování v rámci programu Covid+. Úvěr jištěný u EGAP ve výši 70 mil. Kč budeme čerpat v průběhu roku 2021 u Komerční banky.


Po přehodnocení obchodních plánů jsme se rozhodli přesunout veškerou výrobu plastových výlisků do provozu Bruntál Zahradní. Restrukturalizace začala na konci roku 2020 a bude dokončena v srpnu 2021. Dosaženou úsporu v nákladech odhadujeme na 20 mil. Kč ročně. V rámci restrukturalizace společnost opustí 60 pracovníků. Mnozí z nich naši dlouholetí kolegové. Všem jim přeji hodně štěstí do nové kariéry a děkuji za společné roky práce.

Po předchozích řádcích to může znít paradoxně, ale nadále se potýkáme s nedostatkem pracovní síly a rostoucími náklady na nemocnost, fluktuaci a zahraniční pracovní sílu.

Dle plánu a předběžných výsledků z počátku roku bychom měli v roce 2021 dosáhnout záporného výsledku -25 mil. Kč.

Děkuji všem kolegům, zaměstnancům i obchodním partnerům za spolupráci a těším se na její pokračování v roce 2021.

Jan Čep
předseda představenstva



Základní údaje o společnosti Linaset, a.s.

Linaset, a.s, byla založena zakladatelem FNM dne 1. 12. 1993.

1. Sídlo, identifikační a kontaktní údaje:

Sídlo: Budišov nad Budišovkou, ulice Československé armády 362, PSČ 747 87
IČO: 47674687
DIČ: CZ47674687
ID datové schránky: 968eymy
Telefon: +420 556 317 111
E-mail: linaset@linaset.cz
Internet: www.linaset.cz
Bankovní spojení: 11003821/0100, KB Opava

2. Akcie

Bylo vydáno **52 430 akci** na jméno ve jmenovité hodnotě **1 000 Kč**. Akcie jsou v listinné podobě veřejně neobchodovatelné.

3. Předmět podnikání

Myslivost, Výroba, obchod a služby, Obráběčství, Zámečnictví, Nástrojařství, Výroba, instalace, opravy elektrických strojů a přístrojů, elektronických a telekomunikačních zařízení, Slévárenství, modelářství.

4. Představenstvo a.s.

- *Jan Čep* bytem Krnov, předseda představenstva

5. Dozorčí rada a.s.

- *Ludvík Doubravský* bytem Jeseník, předseda
- *Richard Zeman* bytem Krnov, místopředseda
- *Petr Lošťák* bytem Bruntál, člen

6. Vrcholový management společnosti

- *Jan Čep* předseda představenstva
- *Jiří Čajan* výkonný ředitel
- *Richard Zeman* ekonomický a personální ředitel
- *Alois Bečica* obchodní ředitel
- *Martin Štěpanovský* ředitel divize strojní výroby
- *Petr Šromota* ředitel divize hlavní výroby

Všichni členové orgánů společnosti jsou odborně způsobilí k výkonu funkce člena představenstva či dozorčí rady. Žádný z členů orgánů společnosti a vrcholového managementu nevlastní akcie společnosti.

Zpráva o hospodaření společnosti v roce 2020

Podrobné informace k hospodaření společnosti v roce 2020 jsou uvedeny v kapitolách Účetní závěrka za rok 2020 a Příloha k účetní závěrce 2020.

Vzhledem k dosahovaným výsledkům a finanční situaci společnosti lze konstatovat, že společnost je schopna dostát všem svým závazkům a společnost neeviduje nesplacené úvěry po lhůtě splatnosti.

Roční účetní závěrku za rok 2020 ověřila firma **Audit AK Consult s.r.o.**, osvědčení KA ČR číslo 119, Masarykovo náměstí 47/33, Vyškov, PSČ 682 01, jejíž výrok:

" BEZ VÝHRAD ", je nedílnou součástí této výroční zprávy.

Představenstvo navrhuje zúčtovat dosažený hospodářský výsledek za rok 2020 ve výši -17 382 147,36 Kč takto:

1. dosažený hospodářský výsledek přeúčtovat na účet nerozdělený zisk minulých let.

Zpráva o aktivitách z oblasti výzkumu a vývoje v roce 2020

Společnost nevyvíjí žádné aktivity v oblasti výzkumu a vývoje.

Zpráva o aktivitách v oblasti ochrany životního prostředí a pracovněprávních vztahů v roce 2020

Společnost je držitelem certifikátu v oblasti systému řízení environmentálního managementu podle normy ISO 14001:2004 a systému managementu bezpečnosti a ochrany zdraví při práci podle normy OHSAS 18001:2007.

Společnost má zřízen sociální fond, do kterého jsou odváděny finanční prostředky ze zisku společnosti na základě rozhodnutí valné hromady. Fond využívají zaměstnanci společnosti na kulturní akce a jsou jim prostřednictvím něj poskytovány půjčky například na řešení bytových účelů a podobně.

Organizační složky podniku v zahraničí

Společnost nemá organizační složku v zahraničí.

Výhled hospodaření společnosti na rok 2021

Pro rok 2021 je plánován hospodářský výsledek ve výši -25 000 tis. Kč při celkových tržbách 735 mil. Kč.

Významné události, které nastaly po datu sestavení účetní závěrky

Na konci roku 2019 se poprvé objevily zprávy z Číny týkající se covid-19 (koronavirus).

V průběhu roku 2020 se virus rozšířil do celého světa a způsobil rozsáhlé ekonomické škody. Společnost monitoruje potenciální dopad pandemie a podniká veškeré možné kroky ke zmírnění jakýchkoliv negativních účinků na společnost a její zaměstnance. Linaset, a.s. k aktuálnímu datu sestavení účetní závěrky využila v plném rozsahu ochranou dobu dle zákona 177/2020 Sb. a odložila splátky úvěrů a leasingů, čerpá podporu pro udržení zaměstnanosti z programu Antivirus a dále realizuje opatření v obchodní, personální, výrobní a finanční oblasti s cílem omezit dopady pandemie na hospodaření společnosti.

S ohledem na výše uvedené, byla účetní závěrka k 31. 12. 2020 zpracována s předpokladem, že společnost bude nadále schopna pokračovat ve své činnosti.

VÝKAZ ZISKU A ZTRÁTY
v druhovém členění

Linaset, a.s.
IČ: 47674687

období končící k
31.12.2020
(v tisících Kč)

Československé armády 362
Budišov nad Budišovkou
747 87

| | | období do 31.12.2020 | období do 31.12.2019 |
|-------------|---|-------------------------|-------------------------|
| I. | Tržby z prodeje výrobků a služeb | 731 931 | 887 606 |
| II. | Tržby za prodej zboží | 69 195 | 48 830 |
| A. | Výkonová spotřeba | 459 793 | 553 612 |
| 1. | Náklady vynaložené na prodané zboží | 57 657 | 38 264 |
| 2. | Spotřeba materiálu a energie | 343 714 | 432 493 |
| 3. | Služby | 58 422 | 82 855 |
| B. | Změna stavu zásob vlastní činnosti (+/-) | 40 074 | -4 727 |
| C. | Aktivace (-) | -313 | -359 |
| D. | Osobní náklady | 242 847 | 322 053 |
| 1. | Mzdové náklady | 181 650 | 240 625 |
| 2. | Náklady na sociální zabezpečení, zdravotní pojištění a ostatní náklady | 61 197 | 81 428 |
| 2.1 | Náklady na sociální zabezpečení a zdravotní pojištění | 61 068 | 80 053 |
| 2.2 | Ostatní náklady | 129 | 1 375 |
| E. | Úpravy hodnot v provozní oblasti | 49 969 | 51 226 |
| 1. | Úpravy hodnot dlouhodobého nehmotného a hmotného majetku | 50 046 | 51 432 |
| 1.1 | Úpravy hodnot dlouhodobého nehmotného a hmotného majetku - trvalé | 50 046 | 51 432 |
| 1.2 | Úpravy hodnot dlouhodobého nehmotného a hmotného majetku - dočasné | | |
| 2. | Úpravy hodnot zásob | | |
| 3. | Úpravy hodnot pohledávek | -77 | -206 |
| III. | Ostatní provozní výnosy | 33 206 | 84 655 |
| 1. | Tržby z prodaného dlouhodobého majetku | 4 337 | 26 721 |
| 2. | Tržby z prodaného materiálu | 16 706 | 53 630 |
| 3. | Jiné provozní výnosy | 12 163 | 4 304 |
| F. | Ostatní provozní náklady | 25 436 | 88 368 |
| 1. | Zůstatková cena prodaného dlouhodobého majetku | 1 198 | 29 316 |
| 2. | Prodaný materiál | 15 917 | 52 758 |
| 3. | Daně a poplatky | 785 | 808 |
| 4. | Rezervy v provozní oblasti a komplexní náklady příštích období | | -216 |
| 5. | Jiné provozní náklady | 7 536 | 5 702 |
| * | Provozní výsledek hospodaření (+/-) | 16 526 | 10 918 |
| IV. | Výnosy z dlouhodobého finančního majetku - podíly | | |
| 1. | Výnosy z podílů - ovládaná nebo ovládající osoba | | |
| 2. | Ostatní výnosy z podílů | | |
| G. | Náklady vynaložené na prodané podíly | | |
| V. | Výnosy z ostatního dlouhodobého finančního majetku | | |
| 1. | Výnosy z ostatního dlouhodobého finančního majetku - ovládaná nebo ovládající osoba | | |
| 2. | Ostatní výnosy z ostatního dlouhodobého finančního majetku | | |
| H. | Náklady související s ostatním dlouhodobým finančním majetkem | | |
| VI. | Výnosové úroky a podobné výnosy | | |
| 1. | Výnosové úroky a podobné výnosy - ovládaná nebo ovládající osoba | | |
| 2. | Ostatní výnosové úroky a podobné výnosy | | |
| I. | Úpravy hodnot a rezervy ve finanční oblasti | | |
| J. | Nákladové úroky a podobné náklady | 5 330 | 7 505 |
| 1. | Nákladové úroky a podobné náklady - ovládaná nebo ovládající | | |
| 2. | Ostatní nákladové úroky a podobné náklady | 5 330 | 7 505 |
| VII. | Ostatní finanční výnosy | 35 625 | 49 592 |
| K. | Ostatní finanční náklady | 68 123 | 29 189 |
| * | Finanční výsledek hospodaření (+/-) | -37 828 | 12 898 |
| ** | Výsledek hospodaření před zdaněním (+/-) | -21 302 | 23 816 |
| L. | Daň z příjmů | -3 919 | 4 572 |
| 1. | Daň z příjmů splatná | | |
| 2. | Daň z příjmů odložená (+/-) | -3 919 | 4 572 |
| ** | Výsledek hospodaření po zdanění (+/-) | -17 383 | 19 244 |
| M. | Převod podílů na výsledku hospodaření společníkům (+/-) | | |
| *** | Výsledek hospodaření za účetní období (+/-) | -17 383 | 19 244 |
| * | Čistý obrat za účetní období | 869 957 | 1 070 683 |

| | |
|---|--|
| Datum sestavení účetní závěrky: | 17.05.2021 |
| Podpisový záznam statutárního orgánu účetní jednotky nebo fyzické osoby, která je účetní jednotkou: | |
| Právní forma účetní jednotky: | akciová společnost |
| Předmět podnikání: | výroba forem a výlisků z termosetů a termoplastů |

ROZVAHA
v plném rozsahu

Linaset, a.s.
IČ: 47674687

k datu
31.12.2020
(v tisících Kč)

Československé armády 362
Budišov nad Budišovkou
747 87

| | | 31.12.2020 | | | 31.12.2019 |
|----------------------|--|------------------|----------------|----------------|----------------|
| | | Brutto | Korekce | Netto | Netto |
| AKTIVA CELKEM | | 1 256 953 | 353 612 | 903 341 | 971 679 |
| A. | Pohledávky za upsaný základní kapitál | | | | |
| B. | Stálá aktiva | 856 495 | 353 565 | 502 930 | 538 992 |
| I. | Dlouhodobý nehmotný majetek | 35 693 | 34 453 | 1 240 | 2 132 |
| 1. | Nehmotné výsledky vývoje | | | | |
| 2. | Ocenitelná práva | 35 396 | 34 453 | 943 | 1 865 |
| 2.1. | Software | 35 396 | 34 453 | 943 | 1 865 |
| 2.2. | Ostatní ocenitelná práva | | | | |
| 3. | Goodwill | | | | |
| 4. | Ostatní dlouhodobý nehmotný majetek | | | | |
| 5. | Poskytnuté zálohy na dlouhodobý nehmotný majetek a nedokončený dlouhodobý majetek | 297 | | 297 | 267 |
| 5.1. | Poskytnuté zálohy na dlouhodobý nehmotný majetek | | | | |
| 5.2. | Nedokončený dlouhodobý nehmotný majetek | 297 | | 297 | 267 |
| II. | Dlouhodobý hmotný majetek | 820 802 | 319 112 | 501 690 | 536 860 |
| 1. | Pozemky a stavby | 411 255 | 71 839 | 339 416 | 348 299 |
| 1.1. | Pozemky | 5 836 | | 5 836 | 5 836 |
| 1.2. | Stavby | 405 419 | 71 839 | 333 580 | 342 463 |
| 2. | Hmotné movité věci a jejich soubory | 403 110 | 243 356 | 159 754 | 184 323 |
| 3. | Oceňovací rozdíl k nabytému majetku | | | | |
| 4. | Ostatní dlouhodobý hmotný majetek | 3 917 | 3 917 | | |
| 4.1. | Pěstitelské celky trvalých porostů | | | | |
| 4.2. | Dospělá zvířata a jejich skupiny | | | | |
| 4.3. | Jiný dlouhodobý hmotný majetek | 3 917 | 3 917 | | |
| 5. | Poskytnuté zálohy na dlouhodobý hmotný majetek a nedokončený dlouhodobý hmotný majetek | 2 520 | | 2 520 | 4 238 |
| 5.1. | Poskytnuté zálohy na dlouhodobý hmotný majetek | 9 | | 9 | 2 238 |
| 5.2. | Nedokončený dlouhodobý hmotný majetek | 2 511 | | 2 511 | 2 000 |
| III. | Dlouhodobý finanční majetek | | | | |
| 1. | Podíly - ovládaná nebo ovládající osoba | | | | |
| 2. | Zápůjčky a úvěry - ovládaná nebo ovládající osoba | | | | |
| 3. | Podíly - podstatný vliv | | | | |
| 4. | Zápůjčky a úvěry - podstatný vliv | | | | |
| 5. | Ostatní dlouhodobé cenné papíry a podíly | | | | |
| 6. | Zápůjčky a úvěry - ostatní | | | | |
| 7. | Ostatní dlouhodobý finanční majetek | | | | |
| 7.1. | Jiný dlouhodobý finanční majetek | | | | |
| 7.2. | Poskytnuté zálohy na dlouhodobý finanční majetek | | | | |
| C. | Oběžná aktiva | 396 475 | 47 | 396 428 | 428 382 |
| I. | Zásoby | 172 868 | | 172 868 | 225 618 |
| 1. | Materiál | 88 572 | | 88 572 | 85 771 |
| 2. | Nedokončená výroba a polotovary | 56 499 | | 56 499 | 87 833 |
| 3. | Výrobky a zboží | 27 797 | | 27 797 | 45 432 |
| 3.1. | Výrobky | 26 128 | | 26 128 | 35 053 |
| 3.2. | Zboží | 1 669 | | 1 669 | 10 379 |
| 4. | Mladá a ostatní zvířata a jejich skupiny | | | | |
| 5. | Poskytnuté zálohy na zásoby | | | | 6 582 |
| II. | Pohledávky | 197 858 | 47 | 197 811 | 198 539 |
| 1. | Dlouhodobé pohledávky | 7 899 | | 7 899 | 21 160 |
| 1.1. | Pohledávky z obchodních vztahů | | | | |
| 1.2. | Pohledávky - ovládaná nebo ovládající osoba | | | | |
| 1.3. | Pohledávky - podstatný vliv | | | | |
| 1.4. | Odložená daňová pohledávka | | | | |
| 1.5. | Pohledávky - ostatní | 7 899 | | 7 899 | 21 160 |
| 1.5.1. | Pohledávky za společníky | | | | |
| 1.5.2. | Dlouhodobé poskytnuté zálohy | 101 | | 101 | 101 |
| 1.5.3. | Dohadné účty aktivní | | | | |
| 1.5.4. | Jiné pohledávky | 7 798 | | 7 798 | 21 059 |
| 2. | Krátkodobé pohledávky | 189 959 | 47 | 189 912 | 177 379 |
| 2.1. | Pohledávky z obchodních vztahů | 187 902 | 47 | 187 855 | 162 180 |
| 2.2. | Pohledávky - ovládaná nebo ovládající osoba | | | | |
| 2.3. | Pohledávky - podstatný vliv | | | | |
| 2.4. | Pohledávky - ostatní | 2 057 | | 2 057 | 15 199 |

| | | | | |
|-------------|--|---------------|---------------|--------------|
| 2.4.1. | Pohledávky za společníky | | | |
| 2.4.2. | Sociální zabezpečení a zdravotní pojištění | | | |
| 2.4.3. | Stát - daňové pohledávky | 52 | 52 | 5 888 |
| 2.4.4. | Krátkodobé poskytnuté zálohy | 72 | 72 | 299 |
| 2.4.5. | Dohadné účty aktivní | 72 | 72 | 72 |
| 2.4.6. | Jiné pohledávky | 1 861 | 1 861 | 8 940 |
| III. | Krátkodobý finanční majetek | | | |
| 1. | Podíly - ovládaná nebo ovládající osoba | | | |
| 2. | Ostatní krátkodobý finanční majetek | | | |
| IV. | Peněžní prostředky | 25 749 | 25 749 | 4 225 |
| 1. | Peněžní prostředky v pokladně | 309 | 309 | 254 |
| 2. | Peněžní prostředky na účtech | 25 440 | 25 440 | 3 971 |
| D. | Časové rozlišení | 3 983 | 3 983 | 4 305 |
| 1. | Náklady příštích období | 2 799 | 2 799 | 3 303 |
| 2. | Komplexní náklady příštích období | | | |
| 3. | Příjmy příštích období | 1 184 | 1 184 | 1 002 |

| | 31.12.2020 | 31.12.2019 |
|--|----------------|---|
| PASIVA CELKEM | 903 341 | 971 679 |
| Vlastní kapitál | 400 774 | 418 179 |
| Základní kapitál | 52 430 | 52 430 |
| Základní kapitál | 52 430 | 52 430 |
| Vlastní podíly (-) | | |
| Změny základního kapitálu | | |
| Ážio a kapitálové fondy | | |
| Ážio | | |
| Kapitálové fondy | | |
| Ostatní kapitálové fondy | | |
| Oceňovací rozdíly z přecenění majetku a závazků (+/-) | | |
| Oceňovací rozdíly z přecenění při přeměnách obchodních korporací (+/-) | | |
| Rozdíly z přeměn obchodních korporací (+/-) | | |
| Rozdíly z ocenění při přeměnách obchodních korporací (+/-) | | |
| Fondy ze zisku | 325 | 347 |
| Ostatní rezervní fondy | | |
| Statutární a ostatní fondy | 325 | 347 |
| Výsledek hospodaření minulých let (+/-) | 365 402 | 346 158 |
| Nerozdělený zisk nebo neuhrzena ztrata minulých let | 365 402 | 346 158 |
| Jiný výsledek hospodaření minulých let (+/-) | | |
| Výsledek hospodaření běžného účetního období (+/-) | -17 383 | 19 244 |
| Rozhodnuto o zálohách na výplatu podílu na zisku (-) | | |
| Cizí zdroje | 501 491 | 553 455 |
| Rezervy | | |
| Rezerva na důchody a podobné závazky | | |
| Rezerva na daň z příjmů | | |
| Rezervy podle zvláštních právních předpisů | | |
| Ostatní rezervy | | |
| Závazky | 501 491 | 553 455 |
| Dlouhodobé závazky | 216 545 | 222 191 |
| Vydané dluhopisy | | |
| Vyměnitelné dluhopisy | | |
| Ostatní dluhopisy | | |
| Závazky k úvěrovým institucím | 171 280 | 170 620 |
| Dlouhodobé přijaté zálohy | | |
| Závazky z obchodních vztahů | | |
| Dlouhodobé směnky k úhradě | | |
| Závazky - ovládaná nebo ovládající osoba | | |
| Závazky - podstatný vliv | | |
| Odložený daňový závazek | 15 936 | 19 855 |
| Závazky - ostatní | 29 329 | 31 716 |
| Závazky ke společníkům | | |
| Dohadné účty pasivní | | |
| Jiné závazky | 29 329 | 31 716 |
| Krátkodobé závazky | 284 946 | 331 264 |
| Vydané dluhopisy | | |
| Vyměnitelné dluhopisy | | |
| Ostatní dluhopisy | | |
| Závazky k úvěrovým institucím | 183 929 | 165 853 |
| Krátkodobé přijaté zálohy | 5 710 | 32 743 |
| Závazky z obchodních vztahů | 56 642 | 90 093 |
| Krátkodobé směnky k úhradě | | |
| Závazky - ovládaná nebo ovládající osoba | | |
| Závazky - podstatný vliv | | |
| Závazky - ostatní | 38 665 | 42 575 |
| Závazky ke společníkům | | |
| Krátkodobé finanční výpomoci | | |
| Závazky k zaměstnancům | 11 869 | 12 608 |
| Závazky ze sociálního zabezpečení a zdravotního pojištění | 7 046 | 7 379 |
| Stát - daňové závazky a dotace | 2 650 | 6 488 |
| Dohadné účty pasivní | 7 907 | 8 559 |
| Jiné závazky | 9 193 | 7 541 |
| Časové rozlišení pasiv | 1 076 | 45 |
| Výdaje příštích období | 538 | 40 |
| Výnosy příštích období | 538 | 5 |
| Datum sestavení účetní závěrky: | | 17.05.2021 |
| Podpisový záznam statutárního orgánu účetní jednotky: | | |
| Právní forma účetní jednotky: | | akciová společnost |
| Předmět podnikání: | | výroba forem a výlisků z termosetů a termoplastů |

**PŘEHLED O PENĚŽNÍCH
TOCÍCH (CASH FLOW)**

**Linaset, a.s.
IČ: 47674687**

období končící k
31.12.2020
(v tisících Kč)

Československé armády 362
Budišov nad Budišovkou
747 87

| | období do 31.12.2020 | období do 31.12.2019 |
|--|-------------------------|-------------------------|
| Stav peněžních prostředků a peněžních ekvivalentů na začátku účetního období | 4 225 | 31 278 |
| Peněžní toky z hlavní výdělečné činnosti (provozní činnost) | | |
| Účetní zisk nebo ztráta z běžné činnosti před zdaněním | -21 302 | 23 816 |
| Úpravy o nepeněžní operace | 52 160 | 61 110 |
| Odpisy stálých aktiv (+) s výjimkou zůstatkové ceny prodaných stálých aktiv, a dále umořování opravné položky k nabytému majetku (+/-) | 50 046 | 51 432 |
| Změna stavu opravných položek a rezerv | -77 | -422 |
| Zisk (ztráta) z prodeje stálých aktiv (-/+) | -3 139 | 2 595 |
| Výnosy z dividend a podílů na zisku (-) | | |
| Vyúčtované nákladové úroky (+) s výjimkou kapitalizovaných úroků a vyúčtované výnosové úroky (-) | 5 330 | 7 505 |
| Případné opravy a ostatní nepeněžní operace | | |
| Čistý peněžní tok z provozní činnosti před zdaněním, změnami pracovního kapitálu a mimořádnými položkami | 30 858 | 84 926 |
| Změna stavu nepeněžních složek pracovního kapitálu | -9 486 | -11 859 |
| Změna stavu pohledávek z provozní činnosti (+/-), aktivních účtů časového rozlišení a dohadných účtů aktiv | 1 127 | -4 156 |
| Změna stavu krátkodobých závazků z provozní činnosti (+/-), pasivních účtů časového rozlišení a dohadných účtů pasiv | -63 363 | 5 809 |
| Změna stavu zásob (+/-) | 52 750 | -13 512 |
| Změna stavu krátkodobého finančního majetku nespádajícího do peněžních prostředků a ekvivalentů | | |
| Čistý peněžní tok z provozní činnosti před zdaněním a mimořádnými položkami | 21 372 | 73 067 |
| Vyplacené úroky s výjimkou kapitalizovaných úroků (-) | -5 330 | -7 505 |
| Přijaté úroky (+) | | |
| Zaplacená daň z příjmů za běžnou činnost a za doměrky daně za minulá období (-) | | |
| Příjmy a výdaje spojené s mimořádnými účetními případy, které tvoří mimořádný výsledek hospodaření včetně uhrazené splatné daně z příjmů z mimořádné činnosti (+/-) | | |
| Čistý peněžní tok z provozní činnosti | 16 042 | 65 562 |
| Peněžní toky z investiční činnosti | | |
| Výdaje spojené s nabytím stálých aktiv (-) | -15 182 | -21 842 |
| Příjmy z prodeje stálých aktiv (+) | 4 337 | 26 721 |
| Půjčky a úvěry spřízněným osobám (-/+) | | |
| Čistý peněžní tok vztahující se k investiční činnosti | -10 845 | 4 879 |
| Peněžní toky z finančních činností | | |
| Dopady změn dlouhodobých závazků, popř. takových krátkodobých závazků, které spadají do oblasti finanční činnosti (např. některé provozní úvěry) na peněžní prostředky a ekvivalenty | 16 349 | -97 444 |
| Dopady změn vlastního kapitálu na peněžní prostředky a peněžní ekvivalenty | -22 | -50 |
| Zvýšení peněžních prostředků a peněžních ekvivalentů z titulu zvýšení základního kapitálu, emisního ážia, event. rezervního fondu, včetně složených záloh na toto zvýšení (+) | | |
| Vyplacení podílů na vlastním kapitálu společníkům (-) | | |
| Další vklady peněžních prostředků společníků a akcionářů (+) | | |
| Úhrada ztráty společníky (+) | | |
| Přímé platby na vrub fondů (-) | | -50 |
| Vyplacené dividendy a podíly na zisku včetně zaplacené srážkové daně vztahující se k těmto nárokům a včetně finančního vypořádání se | -22 | |
| Čistý peněžní tok vztahující se k finanční činnosti | 16 327 | -97 494 |
| Čisté zvýšení, resp. snížení peněžních prostředků | 21 524 | -27 053 |
| Stav peněžních prostředků a peněžních ekvivalentů na konci období | 25 749 | 4 225 |

| | |
|--|--|
| Datum sestavení účetní závěrky: | 17.05.2021 |
| Podpisový záznam statutárního orgánu účetní jednotky nebo fyzické osoby, která je účetní jednotkou: | |
| Právní forma účetní jednotky: | akciová společnost |
| Předmět podnikání: | výroba forem a výlisků z termosetů a termoplastů |

**PŘEHLED O ZMĚNÁCH
VLASTNÍHO KAPITÁLU**

Linaset, a.s.
IČ: 47674687

k datu

31.12.2020

(v tisících Kč)

Československé armády 362
Budišov nad Budišovkou
747 87

| | Základní kapitál | Ážio a kapitálové fondy | Fondy ze zisku | Nerozdělený zisk nebo neuhrzena ztrata minulých let | Jiný výsledek hospodaření minulých let | Výsledek hospodaření běžného účetního období | Rozhodnuto o zálohách na výplatu podílu na zisku | VLASTNÍ KAPITÁL CELKEM |
|--|------------------|-------------------------|----------------|---|--|--|--|------------------------|
| Stav k 31.12.2018 | 52 430 | | 247 | 337 892 | | 8 416 | | 398 985 |
| Rozdělení výsledku hospodaření | | | 150 | 8 266 | | -8 416 | | |
| Změna základního kapitálu | | | | | | | | |
| Vyplacené podíly na zisku | | | | | | | | |
| Rozhodnuto o zálohách na výplatu podílu na zisku | | | | | | | | |
| Výdaje z kapitálových fondů | | | -50 | | | 19 244 | | -50 |
| Výsledek hospodaření za běžné období | | | | | | 19 244 | | 19 244 |
| Ostatní | | | | | | | | |
| Stav k 31.12.2019 | 52 430 | | 347 | 346 158 | | 19 244 | | 418 179 |
| Rozdělení výsledku hospodaření | | | | 19 244 | | -19 244 | | |
| Změna základního kapitálu | | | | | | | | |
| Vyplacené podíly na zisku | | | | | | | | |
| Rozhodnuto o zálohách na výplatu podílu na zisku | | | | | | | | |
| Výdaje z kapitálových fondů | | | -22 | | | | | -22 |
| Výsledek hospodaření za běžné období | | | | | | -17 383 | | -17 383 |
| Ostatní | | | | | | | | |
| Stav k 31.12.2020 | 52 430 | | 325 | 365 402 | | -17 383 | | 400 774 |

| | |
|---|---|
| Datum sestavení účetní závěrky: | 17.05.2021 |
| Podpisový záznam statutárního orgánu účetní jednotky nebo fyzické osoby, která je účetní jednotkou: | |
| Právní forma účetní jednotky: | akciová společnost |
| Předmět podnikání: | výroba forem a výlsků z termoseťů a termoplastů |

Příloha tvořící součást účetní závěrky pro podnikatele za rok 2020

1. OBECNÉ ÚDAJE O ÚČETNÍ JEDNOTCE

Název účetní jednotky: Linaset, a.s.

Sídlo: 747 87 Budišov nad Budišovkou,
Československé armády č. p. 362

Identifikační číslo: 47674687

Právní forma: akciová společnost

Obchodní rejstřík: Krajský soud v Ostravě, spis. zn.: B 673

Předmět podnikání:

- myslivost
- výroba, obchod a služby neuvedené v přílohách 1 – 3 živnostenského zákona
- obráběčství
- zámečnictví, nástrojářství
- výroba, instalace, opravy elektrických strojů a přístrojů, elektronických a telekomunikačních zařízení
- slévárství, modelářství

Datum vzniku účetní jednotky: 1. 12. 1993

Rozvahový den: 31. 12. 2020

Okamžik sestavení účetní závěrky: 17. 5. 2021

Změny v obchodním rejstříku:

- žádné

Statutární orgán – představenstvo:

- Předseda: Jan Čep
- (od 28. 2. 2014 je představenstvo tvořeno pouze předsedou představenstva)

Dozorčí rada:

- Předseda: Ludvík Doubravský
- Místopředseda: Richard Zeman
- Člen: Petr Lošťák

Organizační struktura účetní jednotky:

- Po organizační změně od 1. 1. 2015 je účetní jednotka členěna na výrobně-řídící část v Budišově nad Budišovkou a jednu výrobní divizi v Bruntále (dříve v Bruntále dvě výrobní divize).

Zásadní změny účetní jednotky během uplynulého účetního období:

- Koncem prvního čtvrtletí 2020 byla ukončena činnost divize výroby domácích spotřebičů.

Údaje o propojených osobách:

- Účetní jednotka nemá žádné podíly v jiných společnostech.

Osoby, které se podílejí dvaceti a více procenty na základním kapitálu účetní jednotky:

- Firstinvest holding, a.s., Krnov – podíl činí **80,234 %** k 31. 12. 2020.

Účetní jednotka, která sestavuje konsolidovanou účetní závěrku:

- Firstinvest holding, a.s., se sídlem Krnov-Pod Bezručovým vrchem, Hlubčická 146/8, PSČ: 79401, IČ: 48533696,
- Konsolidovaná účetní závěrka je uložena v sídle společnosti Firstinvest holding, a.s..

2. ÚDAJE O ZAMĚSTNANCÍCH A ODMĚNÁCH ČLENŮM ORGÁNŮ SPOLEČNOSTI (v tisících Kč)

| | r. 2020 | | r. 2019 | |
|---|----------------|------------------|----------------|------------------|
| | | Z toho řídících: | | Z toho řídících: |
| Průměrný přepočtený počet zaměstnanců | 548 | 6 | 622 | 7 |
| - z toho dělnické profese | 378 | x | 442 | x |
| - z toho THP | 170 | x | 180 | x |
| Mzdové náklady | 180 450 | 6 238 | 238 645 | 8 539 |
| Odměny členům orgánů společnosti | 1 200 | 1 200 | 1 980 | 1 580 |
| Náklady na soc. zabezpečení a zdrav. poj. | 61 068 | 3 617 | 80 053 | 4 763 |
| Sociální náklady | 129 | 20 | 1 375 | 34 |
| Osobní náklady celkem | 242 847 | 11 075 | 322 053 | 14 916 |

3. DALŠÍ INFORMACE - používané účetní metody, obecné účetní zásady a způsoby oceňování

- Předkládaná účetní závěrka společnosti byla zpracována na základě zákona č. 563/1991 Sb., o účetnictví, vyhlášky č.500/2002 Sb., kterou se provádějí některá ustanovení zákona, pro ÚJ, které jsou podnikateli účtujícími v soustavě podvojného účetnictví a Českých účetních standardů pro podnikatele.

- Účetní jednotka provádí účtování zásob způsobem A.
- Materiálové zásoby: jsou oceňovány pořizovacími cenami, které obsahují náklady s pořízením související (nejčastěji přepravné). Materiál pro opakovanou výrobu je oceňován pevnou cenou – tj. předem stanovená cena pořízení (aktuální nastavená cena materiálové položky k datu příjmu na sklad) se účtuje na účet pevné ceny (112001) a dále se účtuje odchylka od skutečné ceny pořízení (1129xx). Vedlejší pořizovací náklady se přiřazují ke konkrétním nákupům, a protože tyto jsou již oceněny pevnou cenou, zaúčtují se automaticky jako další část odchylky (1129xx). Úbytek tohoto materiálu je oceněn pevnou cenou. Odchylky k materiálu na účtech 1129xx se rozpouštějí do nákladů na základě výpočtu podle vzorce stanoveného v interní směrnici. Ostatní materiálové zásoby: materiál pro strojní výrobu, materiál ostatní, ochranné pomůcky a uhlí – jsou při nákupu oceněny ve skutečných pořizovacích cenách (vč. nákladů souvisejících s pořízením), a jejich úbytek je oceňován metodou FIFO.
- Zásoby vlastní výroby: polotovary a výrobky hlavní (opakované) výroby jsou oceňovány pevnými cenami - tj. předem stanovenými cenami, které vychází vždy z kalkulace výrobní položky na základě platné aktivní technologické dokumentace a standardního množství pro seřízení ve výrobních zakázkách. Kalkulace je sestavena na základě norem spotřeby materiálu a kooperací, norem spotřeby práce a přírážky výrobní režie podle jednotlivých pracovišť. Normy spotřeby práce přiřazují ocenění pro přímé mzdy, odpisy strojního zařízení, spotřebu elektrické energie a ostatní výrobní režie. V důsledku tohoto zahrnuje pevná cena kalkulované přímé náklady a výrobní režii). Tato pevná cena je účtována při výrobě na účet 122001 a 123001 v souvztáznosti s analytickými účty: 582001 a 583001 ve výši skutečné ceny (odrážející skutečnou a nikoliv normovanou spotřebu materiálu a práce) a 5829xx a 5839xx, kde je zaúčtována výrobní odchylka oproti pevné ceně.
- Pevné ceny zásob (materiálu, polotovarů a výrobků) jsou aktualizovány měsíčně podle pravidel stanovených v interní směrnici.
- Polotovary a výrobky strojní (zakázkové) výroby jsou oceňovány ve skutečných přímých nákladech + výrobní režie, jejich úbytek pak metodou FIFO. Zde se způsob oceňování nezměnil.
- Výrobky z odzkušování jsou oceňovány ve skutečných přímých nákladech + výrobní režie, úbytek pak metodou FIFO.
- Zboží-výlisky a zboží-formy jsou oceňovány ve skutečných pořizovacích cenách a jejich úbytek metodou FIFO.
- V případě vytvoření dlouhodobého hmotného majetku vlastní činností je použito ocenění vlastními náklady (přímé náklady vynaložené na výrobu a výrobní režie).
- Dlouhodobý nehmotný majetek ve vlastní režii nebyl vytvořen.
- Reprodukční cena – ve sledovaném účetním období nebyl pořízen majetek, který by byl oceněn touto cenou.

Opravné položky:

- V roce 2020 byly rozpuštěny opravné položky k pohledávkám z obchodního styku ve výši 129 tis. Kč.
- Nově byly tvořeny opravné položky k pohledávkám z obchodního styku ve výši 52 tis. Kč.
- Při přepočtu cizích měn na českou měnu používá účetní jednotka kurs vyhlášený ČNB z posledního dne měsíce, který je platný po celý následující měsíc (tzn. měsíční kurs).

- Ocenění majetku a závazků reálnou hodnotou je použito u ocenění derivátů, detaily viz odstavec Transakce s deriváty.

Údaje o půjčkách a úvěrech:

Úvěry krátkodobé (v tisících Kč)

| | Celkem (v tis. Kč) | k 31. 12. 2020 (v tis. Kč) | Úrok | Splatnost | Způsob zajištění úvěru |
|------------------------|--------------------------|-------------------------------------|-----------------------|---------------------------|--|
| Revolvingový úvěr KB | 55 000 | 52 845 | 1M EURIBOR + marže | Výpovědí | Blankosměnka Nemovitost Vybrané pohledávky |
| Revolvingový úvěr ČSOB | 60 000 | 55 115 | 1M EURIBOR + marže | Výpovědí, lhůta 3 měs. | Zásoby Pohledávky Nemovitost |
| Kontokorent KB | 35 000 | 23 565 | 1M EURIBOR + marže | Výpovědí | Blankosměnka Nemovitost |
| Kontokorent ČSOB | 30 000 | 18 814 | 1M EURIBOR + marže | Výpovědí, lhůta 3 měs. | Zásoby Vybrané pohledávky Nemovitost |
| Celkem | 180 000 | 150 339 | | | |

Úvěry dlouhodobé (v tisících Kč)

| Splatný v roce | Úrok | Úvěr. limit v tis. EUR | Zůstatek k 31. 12. 2020 (v tis. Kč) | Zůstatek k 31. 12. 2019 (v tis. Kč) | Způsob zajištění úvěru |
|-------------------|-------|---------------------------|--|--|---------------------------|
| 2023 | | 1 393 | 11 716 (5 625 spl. v r. 21) | 13 613 (5 446 spl. v r. 20) | Nemovitosti + směnka |
| 2022 | pevný | 1 260 | 10 472 (6 614 spl. v r. 21) | 12 807 (6 403 spl. v r. 20) | Nemovitosti + stroje |
| 2027 | pevný | 5 500 | 122 007 (10 311 spl. v r. 21) | 122 285 (9 983 spl. v r. 20) | Nemovitosti + směnka |
| 2027 | pevný | 1 500 | 33 137 (2 875 spl. v r. 21) | 33 243 (2 784 spl. v r. 20) | Nemovitost + směnka |
| 2023 | pevný | 941 | 14 534 (4 845 spl. v r. 21) | 16 026 (4 691 spl. v r. 20) | Nemovitosti |
| 2024 | pevný | 585 | 13 004 (3 320 spl. v r. 21) | 5 446 (3 493 spl. v r. 20) | Movitosti. |
| Celkem | | 11 179 | 204 870 | 203 420 | |

Dlouhodobé úvěry od leasing. společností k 31. 12. 2020

(Pozn.: vykázáno v Rozvaze v řádku Jiné závazky – dlouhodobé, krátkodobé)

| | Splatný v roce | Úrok | Celková výše v tisících | Zůstatek k 31. 12. 2020 (v tis. Kč) | Zůstatek k 31. 12. 2019 (v tis. Kč) | Způsob zajištění úvěru |
|-----------------|-------------------|------|-------------------------------|--|--|---------------------------|
| ČSOB Leasing | 2024 | Fix | 153 (EUR) | 2 619 (572 spl. v roce 21) | 2 811 (551 spl. v roce 20) | Zástava movitostí. |
| ČSOB Leasing | 2025 | Fix | 264 (EUR) | 4 762 (979 spl. v roce 21) | 5 079 (941 spl. v roce 20) | Zástava movitostí. |
| ČSOB Leasing | 2025 | Fix | 145 (EUR) | 2 614 (537 spl. v roce 21) | 2 788 (517 spl. v roce 20) | Zástava movitostí. |
| ČSOB Leasing | 2025 | Fix | 134 (EUR) | 2 422 (498 spl. v roce 21) | 2 584 (479 spl. v roce 20) | Zástava movitostí. |
| ČSOB Leasing | 2025 | Fix | 148 (EUR) | 2 670 (549 spl. v roce 21) | 2 848 (528 spl. v roce 20) | Zástava movitostí. |
| ČSOB Leasing | 2025 | Fix | 190 (EUR) | 3 432 (705 spl. v roce 21) | 3 661 (679 spl. v roce 20) | Zástava movitostí. |
| ČSOB Leasing | 2025 | Fix | 281 (EUR) | 5 076 (1043 spl. rok 21) | 5 415 (1004 spl. v roce 20) | Zástava movitostí. |
| ČSOB Leasing | 2025 | Fix | 251 (EUR) | 4 606 (931 spl. v roce 21) | 4 906 (896 spl. v roce 20) | Zástava movitostí. |
| ČSOB Leasing | 2025 | Fix | 107 (EUR) | 2 005 (398 spl. v roce 21) | 2 133 (383 spl. v roce 20) | Zástava movitostí. |
| ČSOB Leasing | 2025 | Fix | 201 (EUR) | 3 747 (744 spl. v roce 21) | 3 984 (716 spl. v roce 20) | Zástava movitostí. |
| ČSOB Leasing | 2025 | Fix | 135 (EUR) | 2 521 (500 spl. v roce 21) | 2 680 (481 spl. v roce 20) | Zástava movitostí. |
| Celkem | | | | 36 474 | 38 889 | |

Transakce s deriváty:

V roce 2020 byla zaúčtována ztráta z realizovaných opcí ve výši 2 221 tis. Kč, forwardů ve výši 149 tis. Kč a swapů 0 tis. Kč (účet 563-A) a zisk z realizovaných opcí ve výši 2 796 tis. Kč, forwardů 217 tis. Kč a swapů 0 tis. Kč (účet 663-A).

z roku 2019 zůstávají:

| |
|--|
| Opce – LEVERAGED FORWARD s platností od 01/2021 do 09/2021 (měsíčně 200 tis. EUR), |
| Opce – LEVERAGED FORWARD s platností od 10/2021 do 01/2022 (měsíčně 200 tis. EUR), |
| Opce – LEVERAGED FORWARD s platností od 02/2022 do 03/2022 (měsíčně 200 tis. EUR), |
| Opce – LEVERAGED FORWARD s platností 01/2021 do 02/2021 (měsíčně 300 tis. EUR), |
| Opce – LEVERAGED FORWARD 04/2022 do 10/2022 (měsíčně 200 tis. EUR), |
| Opce – LEVERAGED FORWARD 03/2021 do 09/2021 (měsíčně 180 tis. EUR). |
| Opce – LEVERAGED FORWARD s platností od 10/2021 do 01/2022 (180 tis. EUR), |
| Opce – LEVERAGED FORWARD s platností od 11/2022 do 02/2023 (170 tis. EUR), |
| Opce – LEVERAGED FORWARD s platností od 03/2023 do 06/2023 (170 tis. EUR), |
| Opce – LEVERAGED FORWARD s platností od 02/2022 do 08/2022 (180 tis. EUR), |
| Opce – LEVERAGED FORWARD s platností od 07/2023 do 10/2023 (100 tis. EUR), |
| Opce-LEVERAGED FORWARD s platností od 9/2022 do 12/2022 (měsíčně 170 tis. EUR), |
| Opce-LEVERAGED FORWARD s platností od 7/2023 do 10/2023 (měsíčně 70 tis. EUR), |
| Opce-LEVERAGED FORWARD s platností od 11/2023 do 12/2023 (měsíčně 170 tis. EUR), |
| Opce-LEVERAGED FORWARD s platností od 1/2021 do 02/2021 (měsíčně 145 tis. EUR), |
| Opce-LEVERAGED FORWARD s platností od 3/2021 do 4/2021(měsíčně 210 tis. EUR), |
| Opce-LEVERAGED FORWARD s platností od 1/2023 do 4/2023 (měsíčně 175 tis. EUR), |
| Opce-LEVERAGED FORWARD s platností od 1/2024 do 4/2024 (měsíčně 175 tis. EUR), |
| Opce-LEVERAGED FORWARD s platností od 6/2024 do 11/2024 (měsíčně 160 tis. EUR), |
| Opce-LEVERAGED FORWARD s platností od 5/2023 do 11/2023 (měsíčně 180 tis. EUR), |
| Opce-LEVERAGED FORWARD s platností od 5/2024 (měsíčně 170 tis. EUR). |

v roce 2020 byly uzavřeny tyto obchody:

| |
|---|
| Opce-LEVERAGED FORWARD s platností od 12/2024 do 2/2025 (měsíčně 270 tis. EUR), |
| Opce-LEVERAGED FORWARD s platností od 5/2021 do 2/2022 (měsíčně 350 tis. EUR), |
| Opce-LEVERAGED FORWARD s platností od 5/2021 do 7/2021 (měsíčně 280 tis. EUR). |

Deriváty byly přeceněny na jejich reálnou hodnotu, a to kurzem ČNB k 31. 12. 2020. Vznikl tak náklad z přecenění (nerealizovaná ztráta) ve výši 1 754 tisíc Kč (účet 567-A), krátkodobé závazky byly ve výši 1 444 tisíc Kč a dlouhodobé závazky ve výši 310 tisíc Kč. (viz rozvaha řádek Jiné závazky – krátkodobé/dlouhodobé). Dále vznikl výnos z přecenění (nerealizovaný zisk) ve výši 9 455 tisíc Kč (účet 667-A), krátkodobé pohledávky byly ve výši 1 657 tisíc Kč a dlouhodobé pohledávky ve výši 7 798 tisíc Kč (viz rozvaha řádek Jiné pohledávky – krátkodobé/dlouhodobé).

K 31. 12. 2020 bylo současně zaúčtováno storno přecenění doposud nerealizovaných obchodů ve výši 21 059 tisíc Kč (účet 567-A). Přecenění realizovaných obchodů v roce 2019 bylo odúčtováno/stornováno při realizaci každého deal. obchodu.

Údaje o dlouhodobém majetku:

Hlavní skupiny samostatných movitých věcí (v tisících Kč)

| | Pořizovací cena k 31. 12. 2019 | Pořizovací cena k 31. 12. 2020 | Oprávky k 31. 12. 2019 | Oprávky k 31. 12. 2020 | Zůstatková cena k 31. 12. 2019 | Zůstatková cena k 31. 12. 2020 |
|------------------------------|--------------------------------|--------------------------------|------------------------|------------------------|--------------------------------|--------------------------------|
| Budovy, haly, stavby | 405 114 | 405 419 | 62 651 | 71 839 | 342 463 | 333 580 |
| Stroje, přístroje, zařízení | 338 771 | 345 969 | 176 325 | 204 511 | 162 446 | 141 458 |
| Dopravní prostředky | 31 890 | 30 772 | 13 249 | 14 649 | 18 641 | 16 123 |
| Inventář | 3 443 | 3 443 | 1 692 | 1 961 | 1 751 | 1 482 |
| <i>Celkem DHM</i> | <i>779 218</i> | <i>785 603</i> | <i>253 917</i> | <i>292 960</i> | <i>525 301</i> | <i>492 643</i> |
| - nářadí, měřidla | 1 263 | 1 258 | 1 250 | 1 258 | 13 | 0 |
| - inventář | 21 799 | 21 564 | 20 325 | 20 873 | 1 474 | 691 |
| - ostatní | 104 | 104 | 104 | 104 | 0 | 0 |
| <i>Celkem DDHM</i> | <i>23 166</i> | <i>22 926</i> | <i>21 679</i> | <i>22 235</i> | <i>1 487</i> | <i>691</i> |
| Formy (DHM, DHM) | 3 971 | 3 917 | 3 971 | 3 917 | 0 | 0 |
| DNM | 35 032 | 34 849 | 33 229 | 33 931 | 1 803 | 918 |
| DDNM (software 30-60tis. Kč) | 583 | 547 | 521 | 522 | 62 | 25 |
| Celkový součet | 841 970 | 847 842 | 313 317 | 353 565 | 528 653 | 494 277 |

Odpisování majetku:

- Účetní odpisy dlouhodobého hmotného a nehmotného majetku se provádí na základě odpisového plánu, který je součástí vnitřní účetní směrnice. Dlouhodobý majetek je odpisován rovnoměrně. DHM se odpisuje měsíčně procentem na základě roční odpisové sazby pro každou odpisovou skupinu zvlášť. U DNM je měsíčně odpisována 1/36. Daňové odpisy jsou zpracovány dle zákona č. 586/1992 Sb., o daních z příjmů.
- Drobný dlouhodobý majetek - tj. DDHM v hodnotě od 15 tis. do 40 tisíc Kč vč. a DDNM v hodnotě od 30 tisíc do 60 tisíc Kč vč. je odpisován 1/24 měsíčně.
- Drobný hmotný majetek do 15 tisíc je účtován obdobně jako materiál do nákladů na účet 501-A a je sledován v operativní evidenci. Drobný nehmotný majetek do 30 tisíc Kč je účtován do nákladů na účet 518-A a je sledován v operativní evidenci.

| Oprávky (v tis. Kč) | Stav k 1.1. 2020 | Odpisy r. 2020 (vč. ZC likvidovaného majetku) | ZC prodaného majetku/o statní (převod oprávek mezi skupinami) | Vyřazení (likvidace +prodej) | Stav k 31. 12. 2020 |
|-------------------------------|------------------|---|---|------------------------------|---------------------|
| 081 ke stavbám | 62 651 | 9 188 | 0 | 0 | 71 839 |
| 082-3,31 k energ.strojům | 14 740 | 2 788 | 0 | 248 | 17 280 |
| 082-4,41 k prac.strojům | 141 446 | 30 451 | 1 198 | 8 122 | 164 973 |
| 082-5,51 k přístrojům | 20 139 | 2 113 | 111 | 104 | 22 259 |
| 082-6,61 k dopr.prostředkům | 13 249 | 2 710 | 0 | 1 311 | 14 649 |
| 082-7 k inventáři | 1 692 | 269 | 0 | 0 | 1 961 |
| Celkem (DHM) | 253 917 | 47 519 | 1 309 | 9 785 | 292 961 |
| 082-11 k nářadí | 1 250 | 13 | 0 | 5 | 1 258 |
| 082-12,13 k inventáři | 20 325 | 1 152 | 4 | 609 | 20 873 |
| 082-14 k obalům | 0 | 0 | 0 | 0 | 0 |
| 082-19 KC leas. | 104 | 0 | 0 | 0 | 104 |
| Mezisoučet (DHM, DDHM) | 275 596 | 48 684 | 1 313 | 10 399 | 315 196 |
| 089-1 k nástrojům | 3 971 | 0 | 0 | 54 | 3 917 |
| 073-1 k software (DNM) | 33 229 | 1 209 | 0 | 507 | 33 931 |
| 073-2 k software (DDNM) | 521 | 38 | 0 | 37 | 522 |
| Celkem (DNM, DDNM) | 33 750 | 1 247 | 0 | 544 | 34 453 |
| Celkem | 313 317 | 49 931 | 1 313 | 10 997 | 353 566 |

**Přírůstky a úbytky dlouhodobého majetku
(DHNM a DDNM) (v tisících Kč)**

| | Přírůstky v r. 2020 | Úbytky v r. 2020 |
|--|---------------------|------------------|
| Budovy, haly, stavby | 305 | 0 |
| Stroje, přístroje, zařízení, dopravní prostředky | 15 865 | 9 839 |
| Inventář | 0 | 0 |
| Software | 324 | 507 |
| DDHM, formy a odkup leasing | 375 | 614 |
| DDNM (software 30-60 tis.Kč) | 0 | 37 |
| Celkem | 16 869 | 10 996 |

Cizí majetek:

- Na základě zápůjčních smluv je při uskutečňování ekonomických činností účetní jednotky používán majetek, který je ve vlastnictví jiných subjektů (zákazníků a dodavatelů). Jeho hodnota v podrozvahové evidenci k 31.12.2020 činí 649.470 tis. Kč. U majetku proběhla v měsících říjen až listopad 2020 fyzická inventura (současně s inventurou ostatního majetku).
- Hodnota cizích zásob v podrozvahové evidenci k 31. 12. 2020 činí 916 tis. Kč. U cizích zásob proběhla v prosinci 2020 fyzická inventura (současně s inventurou ostatních zásob).
- Na základě smluvních ujednání s vlastníky odpovídá účetní jednotka za škodu způsobenou na tomto majetku, proto je cizí majetek pojištěn.

Operativní pronájem:

- Náklady na pronájem v roce 2020 byly ve výši 3.356 tisíc Kč (pronájem skladovacích prostor, movitého majetku a SW).

Finanční pronájem s následnou koupí najaté věci:

1) Součet splátek nájemného za celou dobu předpokládaného trvání leasingu (bez DPH)

| | (tis. Kč) |
|----------------------|---------------|
| Automobily | 9 026 |
| Vysokozdvížné vozíky | 0 |
| Stroje | 40 705 |
| Celkem | 49 731 |

2) Skutečně uhrazené splátky (bez DPH)

| | v r. 2020 (tis. Kč) | dříve (tis. Kč) | celkem (tis. Kč) |
|----------------------|---------------------|-----------------|------------------|
| Automobily | 1 011 | 4 748 | 5 759 |
| Vysokozdvížné vozíky | 0 | 0 | 0 |
| Stroje | 4 372 | 12 438 | 16 810 |
| Celkem | 5 383 | 17 186 | 22 569 |

3) Budoucí platby (bez DPH)

| | splatné v r. 2021 (tis. Kč) | splatné v dal. letech (tis. Kč) | celkem (tis. Kč) |
|----------------------|-----------------------------|---------------------------------|------------------|
| Automobily | 1 378 | 1 889 | 3 267 |
| Vysokozdvížné vozíky | 0 | 0 | 0 |
| Stroje | 8 374 | 15 520 | 23 894 |
| Celkem | 9 752 | 17 409 | 27 161 |

Vlastní kapitál (tis. Kč)

| | Sledované období: rok 2020 | Předchozí období: rok 2019 |
|--|-------------------------------|-------------------------------|
| Základní kapitál | 52 430 | 52 430 |
| Změna reálné hodnoty derivátů | 0 | 0 |
| Zákonný rezervní fond | 0 | 0 |
| Sociální fond | 325 | 347 |
| Nerozdělený zisk minulých let | 365 402 | 346 158 |
| Jiný výsledek hospodaření minulých let | 0 | 0 |
| Hospodářský výsledek za sledované období | -17 383 | 19 244 |
| Vlastní kapitál celkem | 400 774 | 418 179 |

4. DOPLŇUJÍCÍ INFORMACE K ROZVAZE A VÝKAZU ZISKU A ZTRÁTY

Daň z příjmů právnických osob:

- Ve 3/2015 obdržela účetní jednotka Rozhodnutí o příslibu investiční pobídky od Ministerstva průmyslu a obchodu ČR ve formě slevy na dani z příjmů. Vzhledem ke splnění podmínek je sleva na dani z tohoto titulu čerpána poprvé za zdanitelné období roku 2015. V roce 2020 čerpání pozastaveno.

Odložená daň:

- Byl proúčtován odložený daňový závazek ve výši 3 919 tisíc Kč.
- Je vypočten 19 % sazbou daně z rozdílu účetní a daňové zůstatkové ceny majetku a zůstatku daňové ztráty z r. 2018.

Rozpis změn odloženého daňového závazku:

| | |
|----------|------------------------|
| r. 2017: | -2 964 tis. Kč |
| r. 2018: | -2 103 tis. Kč |
| r. 2019: | -4 572 tis. Kč |
| r. 2020: | 3 919 tis. Kč |
| | -15 936 tis. Kč |

Rozpis hmotného majetku zatíženého zástavním právem:

- Zástavní právo ke stavbám na staveb. parcelách v Budišově nad Budišovkou: 511 (i.č. 000003, 000005), 925 (i.č. 000015), 973 (i.č. 000017), 974 (i.č. 000019), 975 (i.č. 000020), 1022 (i.č.000022), 1024 (i.č.000023), 1184 (i.č. 007749, 007753, 007754, 007755), 1243 (i.č. 012327) a ke stavbě: č.p.362 (i.č. 000002, 000013) a zástavní právo ke staveb. parcelám v Budišově nad Budišovkou č.: 446, 511, 925, 973, 974, 975, 1022, 1184 a k parcelám (ostatní plocha) č.: 3585, 3586, 3587/1, 3587/2, 3675
- Zástavní právo ke stavbám v provozu Bruntál na: parc. 4587 (i.č.006149), parc.4579 (i.č.006147), parc.4581 (i.č.006146) a dále ke stavbě č.p. 1000 (i.č.000024) a č.p. 1965 (i.č.006148).
- Zástavní právo k parcelám v Bruntále: č. 4579, 4580, 4581, 4582, 4583, 4584, 4585, 4586, 4587, 4588, 4589 a 4590.

- Objekty jsou zastaveny z důvodu poskytnutí bankovních úvěrů a jejich rozpis je uveden ve výpisu z katastru nemovitostí pro provoz Budišov - list vlastnictví č. 772 (ze dne 10.5.2018) a pro provoz Bruntál - list vlastnictví č. 53 (ze dne 10.5.2018).
- Zástavní právo k zásobám veškerého materiálu a komponentů určených pro výrobní program společnosti, zejména pro výrobu lisovacích nástrojů, výrobu lisovacích a vstříkovacích forem a výrobu technických výlisků z termosetových a termoplastových materiálů umístěné ve výrobním areálu obchodní společnosti Linaset, a.s. v Budišově nad Budišovkou, Československé armády 362, PSČ 74787, zřízené na základě Smlouvy o zřízení zástavního práva k věci movité ze dne 11. 4. 2012
- Zástavní právo k zásobám veškerého materiálu a komponentů určených pro výrobní program společnosti, zejména pro výrobu lisovacích nástrojů, výrobu lisovacích a vstříkovacích forem a výrobu technických výlisků z termosetových a termoplastových materiálů umístěné ve výrobním areálu provozovny obchodní společnosti Linaset, a.s. v Bruntále, Zahradní 1965/44B, PSČ 792 01, zřízené na základě Smlouvy o zřízení zástavního práva k věci movité ze dne 11. 4. 2012
- Zásoby jsou zastaveny z důvodu poskytnutí bankovních úvěrů.

Rozpis hmotného majetku zatíženého věcným břemenem:

- Věcné břemeno průchodu a průjezdu (podle Smlouvy o věcném břemeni V3 264/1998 ze dne 11. 2. 1998): parcela č. 3701/5 , dle LV č. 53, KÚ Bruntál-město.
- Věcné břemeno chůze a jízdy (podle Smlouvy o zřízení věcného břemene – úplatné, ze dne 13. 10. 2006): parcela č. 3701/5 , dle LV č. 53, KÚ Bruntál-město.
- Věcné břemeno zřizování a provozování vedení služebnost inženýrské sítě, nadzemního komunikačního vedení a vnitřního komunikačního zařízení (podle Smlouvy o zřízení věcného břemene – úplatné, ze dne 15. 4. 2014): parcela č. 446, dle LV č. 772, KÚ Budišov nad Budišovkou.

Pohledávky a závazky s dobou splatnosti delší než 5 let:

- Účetní jednotka nemá k rozvahovému dni pohledávky a závazky s dobou splatnosti delší než 5 let.

Významné události, které nastaly po datu sestavení účetní závěrky:

- Koncem roku 2019 se poprvé objevily zprávy z Číny týkající se COVID-19 (koronavirus). V průběhu roku 2020 se virus rozšířil do celého světa a způsobil rozsáhlé ekonomické škody. V době zveřejnění této účetní závěrky se situace neustále mění, a proto nelze předvídat budoucí dopady této pandemie na činnost Linaset, a.s.. Vedení společnosti bude pokračovat v monitorování potenciálního dopadu a podnikne veškeré možné kroky ke zmírnění jakýchkoliv negativních účinků na Linaset, a.s. a její zaměstnance.
- S ohledem na výše uvedené, byla účetní závěrka k 31. 12. 2020 zpracována s předpokladem, že společnost bude nadále schopna pokračovat ve své činnosti.

5. OSTATNÍ

Rozpis základního kapitálu:

- 52.430 ks kmenových akcií na jméno v listinné podobě ve jmenovité hodnotě 1 tis. Kč.
- Vyměnitelné dluhopisy či podobné cenné papíry a práva účetní jednotka nevlastní.

Informace o navrhovaném rozdělení zisku:

- Dosažený hospodářský výsledek bude přeúčtován na účet nerozděleného zisku minulých let.

Informace o tržbách (v tis. Kč):

| | Celkem | | Tuzemsko | | Zahraničí | |
|-----------------------------------|----------------|------------------|----------------|----------------|----------------|----------------|
| | r. 2020 | r. 2019 | r. 2020 | r. 2019 | r. 2020 | r. 2019 |
| Tržby za prodej zboží | 69 195 | 48 830 | 2 717 | 5 100 | 66 478 | 43 730 |
| Tržby z prodeje vlastních výrobků | 708 425 | 861 418 | 276 046 | 316 030 | 432 379 | 545 388 |
| Tržby z prodeje služeb | 23 507 | 26 188 | 7 657 | 8 034 | 15 850 | 18 154 |
| Ostatní výnosy | 68 832 | 134 247 | 63 092 | 104 891 | 5 740 | 29 356 |
| Celkem | 869 959 | 1 070 683 | 349 512 | 434 055 | 520 447 | 636 628 |
| Z toho: | | | | | | |
| Lisování | 615 616 | 767 269 | 210 587 | 241 793 | 405 029 | 525 476 |
| Výroba forem | 92 775 | 94 113 | 65 425 | 74 200 | 27 350 | 19 913 |
| Myslivost | 203 | 59 | 203 | 59 | 0 | 0 |

Odměny auditorské společnosti:


- | | |
|---|--------------------|
| a) Náklady na povinný audit účetní závěrky: | 105 tis. Kč |
| b) Jiné ověřovací služby: | 0 Kč |
| c) Daňové poradenství: | 20 tis. Kč |
| d) Jiné neauditorské služby: | 3 tis. Kč |

Zpracovala:
Zuzana Jiroutová

Sestaveno dne: 17. 5. 2021

Podpisový záznam statutár. orgánu ÚJ:

Jan Čep
předseda představenstva



Výkaz zisku a ztráty v plném rozsahu

| Označení | Obsah položky | 2020 | 2019 | 2018 | 2017 | 2016 |
|----------|--|-------------|---------------|---------------|---------------|-------------|
| I. | Tržby z prodeje výrobků a služeb | 731 931 433 | 887 605 630 | 857 687 905 | 853 824 325 | 805 135 724 |
| II. | Tržby za prodej zboží | 69 194 798 | 48 830 355 | 45 038 497 | 50 417 174 | 32 490 806 |
| A. | Výkonová spotřeba | 459 792 395 | 553 611 730 | 547 189 135 | 529 091 755 | 472 369 781 |
| A.1. | Náklady vynaložené na prodané zboží | 57 656 903 | 38 263 687 | 36 335 577 | 42 617 227 | 26 988 430 |
| A.2. | Spotřeba materiálu a energie | 343 713 858 | 432 493 476 | 425 175 899 | 403 023 243 | 369 083 520 |
| A.3. | Služby | 58 421 635 | 82 854 566 | 85 677 659 | 83 451 285 | 76 297 831 |
| B. | Změna stavu zásob vlastní činnosti (+/-) | 40 074 103 | -4 727 400 | -11 980 519 | -7 166 212 | -13 510 740 |
| C. | Aktivace (-) | -313 222 | -359 052 | -2 852 367 | -804 296 | -1 374 071 |
| D. | Osobní náklady | 242 847 419 | 322 053 094 | 319 559 806 | 311 526 284 | 285 056 783 |
| D.1. | Mzdové náklady | 181 650 315 | 240 625 270 | 237 700 381 | 232 201 859 | 213 932 833 |
| D.2. | Nákl. na soc. zabez., zdrav. pojištění a ost. náklady | 61 197 104 | 81 427 824 | 81 859 425 | 79 324 425 | 71 123 950 |
| D.2.1. | Náklady na sociální zabezpečení a zdravotní pojištění | 61 067 814 | 80 052 755 | 80 361 453 | 77 910 785 | 69 572 729 |
| D.2.2. | Ostatní náklady | 129 289 | 1 375 069 | 1 497 972 | 1 413 640 | 1 551 221 |
| E. | Úpravy hodnot v provozní oblasti | 49 969 555 | 51 226 647 | 44 185 992 | 33 835 197 | 24 587 239 |
| E.1. | Úpravy hodnot dlouh. nehm. a hm. majetku | 50 046 079 | 51 432 367 | 44 098 501 | 33 879 221 | 25 131 146 |
| E.1.1. | Úpravy hodnot dlouh. nehm. a hm. majetku - trvalé | 50 046 079 | 51 432 367 | 44 098 501 | 33 879 221 | 25 131 146 |
| E.1.2. | Úpravy hodnot dlouh. nehm. a hm. majetku - dočasné | | | | | |
| E.2. | Úpravy hodnot zásob | | | | | |
| E.3. | Úpravy hodnot pohledávek | -76 524 | -205 720 | 87 491 | -44 024 | -543 907 |
| III. | Ostatní provozní výnosy | 33 206 660 | 84 654 925 | 74 457 831 | 52 645 560 | 34 845 001 |
| III.1. | Tržby z prodaného dlouhodobého majetku | 4 337 475 | 26 720 735 | 15 191 977 | 3 619 481 | 816 579 |
| III.2. | Tržby z prodaného materiálu | 16 705 863 | 53 629 991 | 55 980 692 | 45 833 801 | 29 829 146 |
| III.3. | Jiné provozní výnosy | 12 163 321 | 4 304 199 | 3 285 161 | 3 192 279 | 4 199 276 |
| F. | Ostatní provozní náklady | 25 435 827 | 88 367 771 | 60 900 139 | 51 642 685 | 38 294 560 |
| F.1. | Zůstatková cena prodaného dlouhodobého majetku | 1 198 312 | 29 315 663 | | | 293 231 |
| F.2. | Zůstatková cena prodaného materiálu | 15 916 758 | 52 758 233 | 53 413 616 | 45 223 728 | 29 001 831 |
| F.3. | Daně a poplatky | 785 097 | 807 861 | 770 549 | 809 038 | 809 690 |
| F.4. | Rezervy v provozní oblasti a komplexní náklady příštích období | | -216 200 | | | -110 000 |
| F.5. | Jiné provozní náklady | 7 535 659 | 5 702 214 | 6 715 974 | 5 609 919 | 8 299 809 |
| * | Provozní výsledek hospodaření (+/-) | 16 526 814 | 10 918 120 | 20 182 047 | 38 761 647 | 67 047 978 |
| IV. | Výnosy z dlouhodobého fin. majetku - podíly | 0 | 0 | 0 | 0 | 0 |
| IV.1. | Výnosy z podílů - ovládaná nebo ovládající osoba | | | | | |
| IV.2. | Ostatní výnosy z podílů | | | | | |
| G. | Náklady vynaložené na prodané podíly | | | | | |
| V. | Výnosy z ost. dlouhodobého fin. majetku | 0 | 0 | 0 | 0 | 0 |
| V.1. | Výnosy z ost. dlouh. fin. majetku - ovládaná nebo ovládající osoba | | | | | |
| V.2. | Ostatní výnosy z ost. dlouh. fin. majetku | | | | | |
| H. | Náklady související s ost. dlouh. fin. majetkem | | | | | |
| VI. | Výnosové úroky a podobné výnosy | 0 | 0 | 0 | 0 | 1 045 |
| VI.1. | Výnosové úroky a podob. výnosy - ovládaná nebo ovládající osoba | | | | | |
| VI.2. | Ostatní výnosové úroky a podob. výnosy | | | | | 1 045 |
| I. | Úpravy hodnot a rezervy ve finanční oblasti | | | | | |
| J. | Nákladové úroky a podobné náklady | 5 330 327 | 7 505 133 | 6 615 530 | 2 784 273 | 2 204 490 |
| J.1. | Nákladové úroky a podob. náklady - ovládaná a ovládající osoba | | | | | |
| J.2. | Ostatní nákladové úroky a podob. náklady | 5 330 327 | 7 505 133 | 6 615 530 | 2 784 273 | 2 204 490 |
| VII. | Ostatní finanční výnosy | 35 625 007 | 49 592 180 | 43 905 260 | 64 189 274 | 6 346 270 |
| K. | Ostatní finanční náklady | 68 122 643 | 29 188 840 | 46 952 751 | 16 240 707 | 10 173 987 |
| * | Finanční výsledek hospodaření (+/-) | -37 827 962 | 12 898 208 | -9 663 020 | 45 164 294 | -6 031 162 |
| ** | Výsledek hospodaření před zdaněním (+/-) | -21 301 147 | 23 816 328 | 10 519 026 | 83 925 940 | 61 016 816 |
| L. | Daň z příjmů | -3 919 000 | 4 572 000 | 2 103 000 | 10 368 618 | 10 053 949 |
| L.1. | Daň z příjmů splatná | | | | 7 404 791 | 7 350 777 |
| L.2. | Daň z příjmů odložená (+/-) | -3 919 000 | 4 572 000 | 2 103 000 | 2 963 827 | 2 703 172 |
| ** | Výsledek hospodaření po zdanění (+/-) | -17 382 147 | 19 244 328 | 8 416 026 | 73 557 322 | 50 962 867 |
| M. | Převod podílu na výsledku hospodaření společníkům (+/-) | | | | | |
| *** | Výsledek hospodaření za účetní období (+/-) | -17 382 147 | 19 244 328 | 8 416 026 | 73 557 322 | 50 962 867 |
| * | Čistý obrát za účetní období | 869 957 898 | 1 070 683 090 | 1 021 089 493 | 1 021 076 333 | 878 818 846 |

Rozvaha v plném rozsahu

| Označení | 2020 | 2019 | 2018 | 2017 | 2016 |
|--|--------------------|--------------------|----------------------|--------------------|--------------------|
| AKTIVA CELKEM | 903 342 183 | 971 678 895 | 1 039 763 833 | 912 562 767 | 641 606 910 |
| A. Pohledávky za upsaný základní kapitál | 0 | 0 | 0 | 0 | 0 |
| B. Dlouhodobý majetek | 502 930 142 | 538 993 343 | 597 898 337 | 494 019 009 | 280 751 375 |
| B.I. Dlouhodobý nehmotný majetek | 1 240 335 | 2 132 072 | 2 643 483 | 4 238 849 | 3 755 555 |
| B.I.1. Nehmotné výsledky výzkumu a vývoje | 0 | 0 | 0 | 0 | 0 |
| B.I.2. Ocenitelná práva | 943 103 | 1 865 512 | 2 376 923 | 3 855 705 | 3 143 645 |
| B.I.2.1. Software | 943 103 | 1 865 512 | 2 376 923 | 3 855 705 | 3 143 645 |
| B.I.2.2. Ostatní ocenitelná práva | 0 | 0 | 0 | 0 | 0 |
| B.I.3. Goodwill | 0 | 0 | 0 | 0 | 0 |
| B.I.4. Ostatní dlouhodobý nehmotný majetek | 0 | 0 | 0 | 0 | 0 |
| B.I.5. Poskytnuté zálohy na dlouhodobý nehm. majetek a nedokončený DNM | 297 232 | 266 560 | 266 560 | 383 144 | 611 910 |
| B.I.5.1. Poskytnuté zálohy na dlouhodobý nehmotný majetek | 0 | 0 | 0 | 0 | 0 |
| B.I.5.2. Nedokončený dlouhodobý nehmotný majetek | 297 232 | 266 560 | 266 560 | 383 144 | 611 910 |
| B.II. Dlouhodobý hmotný majetek | 501 689 807 | 536 861 271 | 595 254 854 | 489 780 160 | 276 995 820 |
| B.II.1. Pozemky a stavby | 339 415 775 | 348 299 079 | 384 485 118 | 158 382 441 | 156 123 822 |
| B.II.1.1. Pozemky | 5 836 079 | 5 836 079 | 6 537 531 | 6 537 531 | 6 537 531 |
| B.II.1.2. Stavby | 333 579 696 | 342 463 000 | 377 947 587 | 151 844 910 | 149 586 291 |
| B.II.2. Hmotné movité věci a jejich soubory | 159 753 936 | 184 323 623 | 205 420 401 | 148 527 035 | 117 621 711 |
| B.II.3. Oceňovací rozdíly k nabytému majetku | 0 | 0 | 0 | 0 | 0 |
| B.II.4. Ostatní dlouh. hm. majetek | 0 | 0 | 0 | 0 | 0 |
| B.II.4.1. Pěstitecké celky trvalých porostů | 0 | 0 | 0 | 0 | 0 |
| B.II.4.2. Dospělá zvířata a jejich skupiny | 0 | 0 | 0 | 0 | 0 |
| B.II.4.3. Jiný dlouhodobý hmotný majetek | 0 | 0 | 0 | 0 | 0 |
| B.II.5. Poskytnuté zálohy na dlouh. hm. majetek a nedokončený dl. hmot. maj. | 2 520 096 | 4 238 569 | 5 349 335 | 182 870 684 | 3 250 287 |
| B.II.5.1. Poskytnuté zálohy na dlouhodobý hmotný majetek | 9 388 | 2 238 360 | 2 187 956 | 19 462 794 | 1 809 137 |
| B.II.5.2. Nedokončený dlouhodobý hmotný majetek | 2 510 708 | 2 000 209 | 3 161 379 | 163 407 890 | 1 441 150 |
| B.III. Dlouhodobý fin. majetek | 0 | 0 | 0 | 0 | 0 |
| B.III.1. Podíly - ovládaná nebo ovládající osoba | 0 | 0 | 0 | 0 | 0 |
| B.III.2. Zápůjčky a úvěry - ovládaná nebo ovládající osoba | 0 | 0 | 0 | 0 | 0 |
| B.III.3. Podíly - podstatný vliv | 0 | 0 | 0 | 0 | 0 |
| B.III.4. Zápůjčky a úvěry - podstatný vliv | 0 | 0 | 0 | 0 | 0 |
| B.III.5. Ostatní dlouhodobé cenné papíry a podíly | 0 | 0 | 0 | 0 | 0 |
| B.III.6. Zápůjčky a úvěry - ostatní | 0 | 0 | 0 | 0 | 0 |
| B.III.7. Ost. dlouhodobý fin. majetek | 0 | 0 | 0 | 0 | 0 |
| B.III.7.1. Jiný dlouhodobý finanční majetek | 0 | 0 | 0 | 0 | 0 |
| B.III.7.2. Poskytnuté zálohy na dlouhodobý finanční majetek | 0 | 0 | 0 | 0 | 0 |
| C. Oběžná aktiva | 396 428 348 | 428 380 593 | 438 746 558 | 415 358 060 | 357 003 059 |
| C.I. Zásoby | 172 868 274 | 225 617 222 | 212 106 101 | 196 251 320 | 171 687 426 |
| C.I.1. Materiál | 88 571 806 | 85 771 244 | 91 278 708 | 87 184 728 | 70 832 142 |
| C.I.2. Nedokončená výroba a polotovary | 56 498 690 | 87 832 993 | 81 736 892 | 63 941 689 | 58 765 084 |
| C.I.3. Výrobky a zboží | 27 797 778 | 45 431 237 | 39 090 502 | 44 629 181 | 41 690 884 |
| C.I.3.1. Výrobky | 26 128 313 | 35 052 770 | 36 441 760 | 42 281 542 | 40 367 476 |
| C.I.3.2. Zboží | 1 669 466 | 10 378 467 | 2 648 742 | 2 347 639 | 1 323 408 |
| C.I.4. Mladá a ostatní zvířata a jejich skupiny | 0 | 0 | 0 | 0 | 0 |
| C.I.5. Poskytnuté zálohy na zásoby | 0 | 6 581 748 | 0 | 495 723 | 399 315 |
| C.II. Pohledávky | 197 810 914 | 198 538 448 | 195 362 860 | 186 967 347 | 147 205 744 |
| C.II.1. Dlouhodobé pohledávky | 7 898 900 | 21 159 850 | 13 702 065 | 20 458 780 | 3 375 350 |
| C.II.1.1. Pohledávky z obchodních vztahů | 0 | 0 | 0 | 0 | 0 |
| C.II.1.2. Pohledávky - ovládaná nebo ovládající osoba | 0 | 0 | 0 | 0 | 0 |
| C.II.1.3. Pohledávky - podstatný vliv | 0 | 0 | 0 | 0 | 0 |
| C.II.1.4. Odložená daňová pohledávka | 0 | 0 | 0 | 0 | 0 |
| C.II.1.5. Pohledávky - ostatní | 7 898 900 | 21 159 850 | 13 702 065 | 20 458 780 | 3 375 350 |
| C.II.1.5.1. Pohledávky za společníky | 0 | 0 | 0 | 0 | 0 |
| C.II.1.5.2. Dlouhodobé poskytnuté zálohy | 100 850 | 100 850 | 100 850 | 112 850 | 112 850 |
| C.II.1.5.3. Dohadné účty aktivní | 0 | 0 | 0 | 0 | 0 |
| C.II.1.5.4. Jiné pohledávky | 7 798 050 | 21 059 000 | 13 601 215 | 20 345 930 | 3 262 500 |
| C.II.2. Krátkodobé pohledávky | 189 912 014 | 177 378 598 | 181 660 795 | 166 508 567 | 143 830 394 |
| C.II.2.1. Pohledávky z obchodních vztahů | 187 854 671 | 162 180 081 | 160 301 807 | 144 216 526 | 141 824 779 |
| C.II.2.2. Pohledávky - ovládaná a ovládající osoba | 0 | 0 | 0 | 0 | 0 |
| C.II.2.3. Pohledávky - podstatný vliv | 0 | 0 | 0 | 0 | 0 |
| C.II.2.4. Pohledávky - ostatní | 2 057 343 | 15 198 516 | 21 358 987 | 22 292 041 | 2 005 615 |
| C.II.2.4.1. Pohledávky za společníky | 0 | 0 | 0 | 0 | 0 |
| C.II.2.4.2. Sociální zabezpečení a zdravotní pojištění | 0 | 0 | 0 | 0 | 0 |
| C.II.2.4.3. Stát - daňové pohledávky | 52 152 | 5 887 548 | 13 173 838 | 4 907 747 | 1 208 814 |
| C.II.2.4.4. Krátkodobé poskytnuté zálohy | 72 107 | 298 689 | 699 580 | 966 935 | 45 122 |
| C.II.2.4.5. Dohadné účty aktivní | 72 272 | 72 272 | 0 | 3 540 | 38 008 |
| C.II.2.4.6. Jiné pohledávky | 1 860 812 | 8 940 008 | 7 485 569 | 16 413 819 | 713 672 |
| C.III. Krátkodobý finanční majetek | 0 | 0 | 0 | 0 | 0 |
| C.III.1. Podíly - ovládaná a ovládající osoba | 0 | 0 | 0 | 0 | 0 |
| C.III.2. Ostatní krátkodobý finanční majetek | 0 | 0 | 0 | 0 | 0 |
| C.IV. Peněžní prostředky | 25 749 160 | 4 224 923 | 31 277 597 | 32 139 393 | 38 109 889 |
| C.IV.1. Peněžní prostředky v pokladně | 308 644 | 254 227 | 364 091 | 216 160 | 359 282 |
| C.IV.2. Peněžní prostředky na účtech | 25 440 516 | 3 970 696 | 30 913 506 | 31 923 233 | 37 750 607 |
| D. Časové rozlišení aktiv | 3 983 693 | 4 304 960 | 3 118 938 | 3 185 697 | 3 852 476 |
| D.1. Náklady příštích období | 2 799 244 | 3 302 623 | 2 658 248 | 2 749 456 | 2 534 233 |
| D.2. Komplexní náklady příštích období | 0 | 0 | 0 | 0 | 0 |
| D.3. Příjmy příštích období | 1 184 449 | 1 002 337 | 460 690 | 436 241 | 1 318 243 |

| | PASIVA CELKEM | 903 342 183 | 971 678 895 | 1 039 763 833 | 912 562 767 | 641 606 910 |
|-----------|---|-------------|-------------|---------------|-------------|-------------|
| A. | Vlastní kapitál | 400 774 742 | 418 179 165 | 398 985 421 | 390 653 048 | 317 237 029 |
| A.I. | Základní kapitál | 52 430 000 | 52 430 000 | 52 430 000 | 52 430 000 | 52 430 000 |
| A.I.1. | Základní kapitál | 52 430 000 | 52 430 000 | 52 430 000 | 52 430 000 | 52 430 000 |
| A.I.2. | Vlastní podíly (-) | | | | | |
| A.I.3. | Změny základního kapitálu | | | | | |
| A.II. | Ážio a kapitálové fondy | 0 | 0 | 0 | 0 | 0 |
| A.II.1. | Ážio | | | | | |
| A.II.2. | Ostatní kapitálové fondy | 0 | 0 | 0 | 0 | 0 |
| A.II.2.1. | Ostatní kapitálové fondy | | | | | |
| A.II.2.2. | Oceňovací rozdíly z přecenění majetku a závazků | | | | | |
| A.II.2.3. | Oceňovací rozdíly z přecenění při přeměnách obch. korporací | | | | | |
| A.II.2.4. | Rozdíly z přeměn obchodních korporací | | | | | |
| A.II.2.5. | Rozdíly z ocenění při přeměnách obchodních korporací | | | | | |
| A.III. | Fondy ze zisku | 324 432 | 346 708 | 247 291 | 180 944 | 172 248 |
| A.III.1. | Ostatní rezervní fondy | | | | | |
| A.III.2. | Statutární a ostatní fondy | 324 432 | 346 708 | 247 291 | 180 944 | 172 248 |
| A.IV. | Výsledek hospodaření minulých let | 365 402 458 | 346 158 130 | 337 892 104 | 264 484 781 | 213 671 914 |
| A.IV.1. | Nerozdělený zisk minulých let | 365 402 458 | 346 158 130 | 337 892 104 | 264 484 781 | 213 671 914 |
| A.IV.2. | Neuhrazená ztráta minulých let (-) | | | | | |
| A.IV.3. | Jiný výsledek hospodaření minulých let | | | | | |
| A.V. | Výsledek hospodaření běžného účetního období | -17 382 148 | 19 244 328 | 8 416 026 | 73 557 322 | 50 962 867 |
| A.VI. | Rozhodnuto o zálohové výplatě podílu na zisku | | | | | |
| B. + C. | Cízi zdroje | 501 491 091 | 553 454 892 | 640 658 178 | 521 826 661 | 324 323 420 |
| B. | Rezervy | 0 | 0 | 216 200 | 216 200 | 216 200 |
| B.1. | Rezerva na důchody a podobné závazky | | | | | |
| B.2. | Rezerva na daň z příjmů | | | | | |
| B.3. | Rezervy podle zvláštních právních předpisů | | | | | |
| B.4. | Ostatní rezervy | | | 216 200 | 216 200 | 216 200 |
| C. | Závazky | 501 491 091 | 553 454 892 | 640 441 978 | 521 610 461 | 324 107 220 |
| C.I. | Dlouhodobé závazky | 216 545 383 | 222 190 896 | 271 139 466 | 187 272 284 | 79 139 549 |
| C.I.1. | Vydané dluhopisy | | | | | |
| C.I.1.1. | Vyměnitelné dluhopisy | | | | | |
| C.I.1.2. | Ostatní dluhopisy | | | | | |
| C.I.2. | Závazky k úvěrovým institucím | 171 280 329 | 170 619 714 | 216 456 635 | 170 719 278 | 62 880 512 |
| C.I.3. | Dlouhodobé přijaté zálohy | | | | | |
| C.I.4. | Závazky z obchodních vztahů | | | | | |
| C.I.5. | Dlouhodobé směnky k úhradě | | | | | |
| C.I.6. | Závazky - ovládaná nebo ovládající osoba | | | | | |
| C.I.7. | Závazky - podstatný vliv | | | | | |
| C.I.8. | Odložený daňový závazek | 15 936 000 | 19 855 000 | 15 283 000 | 13 180 000 | 10 216 173 |
| C.I.9. | Závazky - ostatní | 29 329 054 | 31 716 182 | 39 399 830 | 3 373 006 | 6 042 864 |
| C.I.9.1. | Závazky ke společníkům | | | | | |
| C.I.9.2. | Dohadné účty pasivní | | | | | |
| C.I.9.3. | Jiné závazky | 29 329 054 | 31 716 182 | 39 399 830 | 3 373 006 | 6 042 864 |
| C.II. | Krátkodobé závazky | 284 945 707 | 331 263 996 | 369 302 513 | 334 338 177 | 244 967 671 |
| C.II.1. | Vydané dluhopisy | 0 | 0 | 0 | 0 | 0 |
| C.II.1.1. | Vyměnitelné dluhopisy | | | | | |
| C.II.1.2. | Ostatní dluhopisy | | | | | |
| C.II.2. | Závazky k úvěrovým institucím | 183 929 212 | 165 852 683 | 209 775 760 | 172 467 111 | 131 980 566 |
| C.II.3. | Krátkodobé přijaté zálohy | 5 709 534 | 32 743 311 | 15 599 126 | 7 925 463 | 20 161 667 |
| C.II.4. | Závazky z obchodních vztahů | 56 641 919 | 90 093 028 | 104 096 755 | 125 392 494 | 58 955 587 |
| C.II.5. | Krátkodobé směnky k úhradě | | | | | |
| C.II.6. | Závazky - ovládaná nebo ovládající osoba | | | | | |
| C.II.7. | Závazky - podstatný vliv | | | | | |
| C.II.8. | Závazky - ostatní | 38 665 043 | 42 574 974 | 39 830 872 | 28 553 109 | 33 869 851 |
| C.II.8.1. | Závazky ke společníkům | | | | | |
| C.II.8.2. | Krátkodobé finanční výpomoci | | | | | |
| C.II.8.3. | Závazky k zaměstnancům | 11 868 878 | 12 607 762 | 14 136 474 | 12 746 125 | 15 567 249 |
| C.II.8.4. | Závazky ze sociálního zabezpečení a zdravotního pojištění | 7 046 296 | 7 379 294 | 8 469 869 | 7 458 731 | 7 723 601 |
| C.II.8.5. | Stát - daňové závazky a dotace | 2 649 959 | 6 487 819 | 2 347 034 | 2 094 509 | 3 134 900 |
| C.II.8.6. | Dohadné účty pasivní | 7 906 936 | 8 559 307 | 7 052 783 | 5 046 097 | 6 129 947 |
| C.II.8.7. | Jiné závazky | 9 192 974 | 7 540 792 | 7 824 712 | 1 207 646 | 1 314 154 |
| D. | Časové rozlišení v pasivech | 1 076 351 | 44 838 | 120 234 | 83 058 | 46 461 |
| D.1. | Výdaje příštích období | 538 460 | 40 338 | 93 459 | 51 820 | 25 305 |
| D.2. | Výnosy příštích období | 537 890 | 4 500 | 26 775 | 31 238 | 21 156 |

Zpráva dozorčí rady k účetní závěrce 2020

Dozorčí rada akciové společnosti Linaset přezkoumala auditovanou účetní závěrku za rok 2020 a vzala na vědomí záměr představenstva společnosti vydat výroční (roční) zprávu za rok 2020 v souladu se zněním Zákona ČNR č. 591/1992 Sb., o cenných papírech a Zákona č. 563/1991 Sb., o účetnictví v platném znění, s jejímž obsahem byla seznámena. Údaje uvedené ve výroční zprávě dozorčí rada potvrzuje.

Vzhledem k dosaženému hospodářskému výsledku za rok 2020 dozorčí rada nemá námitek proti zaúčtování hospodářského výsledku za rok 2020 ve výši -17.382.147,36 Kč dle návrhu představenstva takto:

1. dosažený hospodářský výsledek přeúčtovat na účet nerozdělený zisk minulých let

Dozorčí rada doporučuje valné hromadě schválit roční účetní závěrku za rok 2020, schválit výroční zprávu za rok 2020 včetně návrhu na zúčtování dosaženého hospodářského výsledku.

Bylo ověřeno, že společnost není účastníkem žádného soudního sporu, který by přesahoval 5 % obchodního majetku společnosti.

V Budišově nad Budišovkou dne 19. 5 .2021



Richard Zeman

místopředseda dozorčí rady Linaset, a.s.

ZPRÁVA
o vztazích mezi propojenými osobami

ovládané společnosti
Linaset, a.s.

I.

Základní charakteristika společnosti

1. Společnost Linaset, a.s., se sídlem Budišov nad Budišovkou, Československé armády č. p. 362, PSČ: 74787, IČ: 47674687 je zapsána v obchodním rejstříku u Krajského soudu v Ostravě v oddíle B., vložka 673.
2. Společnost Firstinvest holding, a.s., se sídlem Krnov-Pod Bezručovým vrchem, Hlubčická 146/8, PSČ: 79401, IČ: 48533696 je podle §73 zákona o obchodních korporacích většinovým společníkem společnosti Linaset, a.s. s akciovým podílem 80,234 %.

II.

Ovládající a ovládaná osoba (propojené osoby)

1. Společnost Firstinvest holding, a.s. je podle §75 odst. 1 zákona o obchodních korporacích ovládající osobou, která ovládá ovládanou osobu společnost Linaset, a.s.
2. Společnost Linaset, a.s. je ve smyslu §74 odst. 1 zákona o obchodních korporacích ovládanou osobou.
3. Na žádost ovládané osoby jí ovládající osoba oznámila, že dále ovládá další ovládanou osobu, a to Jesenická obchodní společnost, s.r.o., se sídlem Javorník, Nádražní 166, PSČ: 79070, IČ:63321360.
4. Ovládající a ovládané osoby jsou propojenými osobami.

III.

Smlouvy uzavřené mezi propojenými osobami

1. V účetním období roku 2020 nebyly uzavřeny žádné smlouvy mezi propojenými osobami.
2. V účetním období r. 2020 nevznikla ovládané osobě Linaset, a.s. žádná újma z titulu smluv.

IV.

Jiné právní úkony učiněné v zájmu propojených osob

1. V účetním období r. 2020 nebyly učiněny v zájmu propojených osob žádné jiné právní úkony.
2. V účetním období r. 2020 nevznikla ovládané osobě Linaset, a.s. žádná újma z titulu jiných právních úkonů.

V.

Ostatní opatření přijatá nebo uskutečněna v zájmu propojených osob ovládanou osobou

1. V účetním období r. 2020 nebyla přijatá nebo uskutečněna v zájmu propojených osob ovládanou osobou Linaset, a.s. žádná ostatní opatření, proto nevznikly propojeným osobám žádné výhody ani nevýhody.
3. V účetním období r. 2020 nevznikla ovládané osobě Linaset, a.s. žádná újma z titulu ostatních opatření přijatých nebo uskutečněných ovládanou osobou.

VI.


Závěrečná ustanovení

1. Ovládaná osoba Linaset, a.s. má dozorčí radu, proto dle §83 odst. 1 zákona o obchodních korporacích jí předá tuto zpráva o propojených osobách k přezkoumání a poté dozorčí rada bude o přezkoumání této zprávy o propojených osobách informovat nejbližší valnou hromadu ovládané osoby Linaset, a.s., která ve svém programu bude mít schválení účetní závěrky za účetní období r. 2020.
2. Ovládaná osoba Linaset, a.s. zpracovává výroční zprávu podle zvláštního předpisu, proto tato zpráva o vztazích mezi propojenými osobami bude součástí výroční zprávy.
3. Účetní závěrka ovládané osoby Linaset, a.s. podléhá ověření auditorem, proto tuto zprávu o propojených osobách předloží ovládaná společnost Linaset, a.s. auditorovi, který je povinen ověřit i správnost údajů uvedených v této zprávě o vztazích mezi propojenými osobami.
4. S touto zprávou o vztazích mezi propojenými osobami budou akcionáři ovládané osoby Linaset, a.s. seznámeni dle §84 odst. 1 zákona o obchodních korporacích ve stejné lhůtě a za stejných podmínek jako s účetní závěrkou za účetní období r. 2020 a zveřejněním výroční zprávy uložením do sbírky listin obchodního rejstříku u Krajského soudu v Ostravě.
5. Tato zpráva o vztazích mezi propojenými osobami je sepsána ve čtyřech stejnopisech a je součástí výroční zprávy za účetní období r. 2020, která bude zaslána rejstříkovému soudu elektronickou poštou a založena do sbírky listin obchodního rejstříku v elektronické podobě ve formátu pdf.

V Budišově nad Budišovkou, dne 29. 3. 2021

za Linaset, a.s.

Jan Čep
předseda představenstva



ZPRÁVA
dozorčí rady ovládané společnosti
Linaset, a.s.

ke zprávě ovládané osoby o vztazích mezi propojenými osobami za účetní období r. 2020

I.
Úvodní část

Dozorčí rada společnosti Linaset, a.s., se sídlem Budišov nad Budišovkou, Československé armády č. p. 362, PSČ: 74787, IČ: 47674687, která je zapsána v obchodním rejstříku u Krajského soudu v Ostravě v oddíle B., vložka 673 projednala na svém zasedání dne 29. března 2021 zprávu ovládané společnosti Linaset, a.s. o vztazích mezi propojenými osobami za účetní období r. 2020 ze dne 29. března 2021.

II.
Hodnotící část

Dozorčí rada ovládané osoby Linaset, a.s., na základě svých kontrolních šetření nezjistila žádné nesrovnalosti mezi skutečnostmi uváděnými ve zmíněné zprávě ovládané společnosti Linaset, a.s. o vztazích mezi propojenými osobami za účetní období r. 2020.


III.
Závěrečná část

Dozorčí rada ovládané osoby Linaset, a.s. dle §83 odst. 1 zákona o obchodních korporacích bude o této své zprávě ke zprávě ovládané osoby o propojených osobách informovat nejbližší valnou hromadu ovládané osoby Linaset, a.s., která ve svém programu bude mít schválení účetní závěrky za účetní období r. 2020 a seznámí ji se svým stanoviskem.

Tato zpráva dozorčí rady ke zprávě ovládané osoby Linaset, a.s. o vztazích mezi propojenými osobami je sepsána ve čtyřech stejnopisech a je součástí výroční zprávy za účetní období r. 2020, která bude zaslána rejstříkovému soudu elektronickou poštou a založena do sbírky listin obchodního rejstříku v elektronické podobě ve formátu pdf.

V Budišově nad Budišovkou, dne 29. 3. 2021

za dozorčí radu Linaset, a.s.


Ing. Richard Zeman
místopředseda dozorčí rady

Zpráva nezávislého auditora

o ověření účetní závěrky
o ověření výroční zprávy
k 31. 12. 2020

obchodní společnosti:

Linaset, a. s.

Československé armády 362, 747 87 Budišov nad Budišovkou
IČ 47 67 46 87

ověření provedl:

AUDIT AK CONSULT, s.r.o.

auditorská společnost, auditorské oprávnění č. 119
Masarykovo náměstí 47/33, 682 01 Vyškov,

Ing. Karel Psohlavec

Auditor, auditorské oprávnění č. 1175

Akcionářům společnosti Linaset, a. s.

Výrok auditora

Provedli jsme audit přiložené účetní závěrky společnosti Linaset, a. s. (dále také „Společnost“) sestavené na základě českých účetních předpisů, která se skládá z rozvahy k 31. 12. 2020, výkazu zisku a ztráty, přehledu o změnách vlastního kapitálu a přehledu o peněžních tocích za rok končící 31. 12. 2020, a přílohy této účetní závěrky, která obsahuje popis použitých podstatných účetních metod a další vysvětlující informace. Údaje o Společnosti jsou uvedeny v příloze této účetní závěrky.

Podle našeho názoru účetní závěrka podává věrný a poctivý obraz aktiv a pasiv společnosti Linaset, a. s. k 31. 12. 2020 a nákladů a výnosů a výsledku jejího hospodaření a peněžních toků za rok končící 31. 12. 2020 v souladu s českými účetními předpisy.

Základ pro výrok

Audit jsme provedli v souladu se zákonem o auditorech a standardy Komory auditorů České republiky pro audit, kterými jsou mezinárodní standardy pro audit (ISA) případně doplněné a upravené souvisejícími aplikačními doložkami. Naše odpovědnost stanovená těmito předpisy je podrobněji popsána v oddílu Odpovědnost auditora za audit účetní závěrky. V souladu se zákonem o auditorech a Etickým kodexem přijatým Komorou auditorů České republiky jsme na Společnosti nezávislí a splnili jsme i další etické povinnosti vyplývající z uvedených předpisů. Domníváme se, že důkazní informace, které jsme shromáždili, poskytují dostatečný a vhodný základ pro vyjádření našeho výroku.

Ostatní informace uvedené ve výroční zprávě

Ostatními informacemi jsou v souladu s § 2 písm. b) zákona o auditorech informace uvedené ve výroční zprávě mimo účetní závěrku a naši zprávu auditora. Za ostatní informace odpovídá představenstvo Společnosti.

Náš výrok k účetní závěrce se k ostatním informacím nevztahuje. Přesto je však součástí našich povinností souvisejících s auditem účetní závěrky seznámení se s ostatními informacemi a posouzení, zda ostatní informace nejsou ve významném (materiálním) nesouladu s účetní závěrkou či s našimi znalostmi o účetní jednotce získanými během provádění auditu nebo zda se jinak tyto informace nejeví jako významně (materiálně) nesprávné. Také posuzujeme, zda ostatní informace byly ve všech významných (materiálních) ohledech vypracovány v souladu s příslušnými právními předpisy. Tímto posouzením se rozumí, zda ostatní informace splňují požadavky právních předpisů na formální náležitosti a postup vypracování ostatních informací v kontextu významnosti (materiality), tj. zda případné nedodržení uvedených požadavků by bylo způsobilé ovlivnit úsudek činěný na základě ostatních informací.

Na základě provedených postupů, do míry, již dokážeme posoudit, uvádíme, že

- ostatní informace, které popisují skutečnosti, jež jsou též předmětem zobrazení v účetní závěrce, jsou ve všech významných (materiálních) ohledech v souladu s účetní závěrkou a
- ostatní informace byly vypracovány v souladu s právními předpisy.

Dále jsme povinni uvést, zda na základě poznatků a povědomí o Společnosti, k nimž jsme dospěli při provádění auditu, ostatní informace neobsahují významné (materiální) věcné nesprávnosti. V rámci uvedených postupů jsme v obdržených ostatních informacích žádné významné (materiální) věcné nesprávnosti nezjistili.

Odpovědnost představenstva a dozorčí rady Společnosti za účetní závěrku

Představenstvo Společnosti odpovídá za sestavení účetní závěrky podávající věrný a poctivý obraz v souladu s českými účetními předpisy a za takový vnitřní kontrolní systém, který považuje za nezbytný pro sestavení účetní závěrky tak, aby neobsahovala významné (materiální) nesprávnosti způsobené podvodem nebo chybou.

Při sestavování účetní závěrky je představenstvo Společnosti povinno posoudit, zda je Společnost schopna nepřetržitě trvat, a pokud je to relevantní, popsat v příloze účetní závěrky záležitosti týkající se jejího nepřetržitého trvání a použití předpokladu nepřetržitého trvání při sestavení účetní závěrky, s výjimkou případů, kdy představenstvo plánuje zrušení Společnosti nebo ukončení její činnosti, resp. kdy nemá jinou reálnou možnost než tak učinit.

Za dohled nad procesem účetního výkaznictví ve Společnosti odpovídá dozorčí rada.

Odpovědnost auditora za audit účetní závěrky

Naším cílem je získat přiměřenou jistotu, že účetní závěrka jako celek neobsahuje významnou (materiální) nesprávnost způsobenou podvodem nebo chybou a vydat zprávu auditora obsahující náš výrok. Přiměřená míra jistoty je velká míra jistoty, nicméně není zárukou, že audit provedený v souladu s výše uvedenými předpisy ve všech případech v účetní závěrce odhalí případnou existující významnou (materiální) nesprávnost. Nesprávnosti mohou vzniknout v důsledku podvodů nebo chyb a považují se za významné (materiální), pokud lze reálně předpokládat, že by jednotlivě nebo v souhrnu mohly ovlivnit ekonomická rozhodnutí, která uživatelé účetní závěrky na jejím základě přijmou.

Při provádění auditu v souladu s výše uvedenými předpisy je naší povinností uplatňovat během celého auditu odborný úsudek a zachovávat profesní skepticismus. Dále je naší povinností:

- Identifikovat a vyhodnotit rizika významné (materiální) nesprávnosti účetní závěrky způsobené podvodem nebo chybou, navrhnout a provést auditorské postupy reagující na tato rizika a získat dostatečné a vhodné důkazní informace, abychom na jejich základě mohli vyjádřit výrok. Riziko, že neodhalíme významnou (materiální) nesprávnost, k níž došlo v důsledku podvodu, je větší než riziko neodhalení významné (materiální) nesprávnosti způsobené chybou, protože součástí podvodu mohou být tajné dohody (koluze), falšování, úmyslná opomenutí, nepravdivá prohlášení nebo obcházení vnitřních kontrol.

- Seznámit se s vnitřním kontrolním systémem Společnosti relevantním pro audit v takovém rozsahu, abychom mohli navrhnout auditorské postupy vhodné s ohledem na dané okolnosti, nikoli abychom mohli vyjádřit názor na účinnost jejího vnitřního kontrolního systému.
- Posoudit vhodnost použitých účetních pravidel, přiměřenost provedených účetních odhadů a informace, které v této souvislosti představenstvo Společnosti uvedlo v příloze účetní závěrky.
- Posoudit vhodnost použití předpokladu nepřetržitosti trvání při sestavení účetní závěrky představenstvem a to, zda s ohledem na shromážděné důkazní informace existuje významná (materiální) nejistota vyplývající z událostí nebo podmínek, které mohou významně zpochybnit schopnost Společnosti nepřetržitě trvat. Jestliže dojdeme k závěru, že taková významná (materiální) nejistota existuje, je naší povinností upozornit v naší zprávě na informace uvedené v této souvislosti v příloze účetní závěrky, a pokud tyto informace nejsou dostatečné, vyjádřit modifikovaný výrok. Naše závěry týkající se schopnosti Společnosti nepřetržitě trvat vycházejí z důkazních informací, které jsme získali do data naší zprávy. Nicméně budoucí události nebo podmínky mohou vést k tomu, že Společnost ztratí schopnost nepřetržitě trvat.
- Vyhodnotit celkovou prezentaci, členění a obsah účetní závěrky, včetně přílohy, a dále to, zda účetní závěrka zobrazuje podkladové transakce a události způsobem, který vede k věrnému zobrazení.

Naší povinností je informovat představenstvo a dozorčí radu mimo jiné o plánovaném rozsahu a načasování auditu a o významných zjištěních, která jsme v jeho průběhu učinili, včetně zjištěných významných nedostatků ve vnitřním kontrolním systému.

Ve Vyškově dne 20. května 2021




AUDIT AK CONSULT, s.r.o.
auditorské oprávnění č. 119

AUDIT AK CONSULT, s.r.o.



Masarykovo nám. 47/33
682 01 Vyškov
tel.: 517 345 903
DIČ: CZ60715880



Ing. Karel Psohlavec
jednatel, auditorské oprávnění č. 1175